

МИНИСТЕРСТВО НАУКИ И ВЫСШЕГО ОБРАЗОВАНИЯ РОССИЙСКОЙ ФЕДЕРАЦИИ

ФГБОУ ВО «Уральский государственный экономический университет»

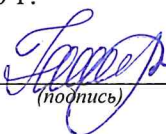
Одобрены

на заседании кафедры
бухгалтерского учета и аудита

28 декабря 2020 г.

протокол № 5

Зав. кафедрой



Н.С. Нечехина

(подпись)


Утверждены

Советом по учебно-методическим вопросам
и качеству образования

20 января 2021 г.

протокол № 6

Председатель



Д.А. Карх

(подпись)

**МЕТОДИЧЕСКИЕ УКАЗАНИЯ
ПО ОРГАНИЗАЦИИ САМОСТОЯТЕЛЬНОЙ РАБОТЫ АСПИРАНТОВ**

Направление подготовки

38.06.01 Экономика

Направленность

Бухгалтерский учет, статистика

Форма обучения

Очная, заочная

Год набора

2021

Разработаны:


Зав. кафедрой, д-р экон. наук



Нечехина Надежда Семеновна

(Подпись)


Профессор, д-р экон. наук



Крылов Сергей Иванович

(Подпись)

Доцент, канд. экон. наук



Попов Алексей Юрьевич

(Подпись)

Документ подписан простой электронной подписью
Информация о владельце:
ФИО: Силин Яков Петрович
Должность: Ректор
Дата подписания: 09.09.2021 14:45:14
Уникальный программный ключ:
24f866be2aca16484036a8cbb3c5098331460

Екатеринбург – 2021

1. Общие положения

Настоящие методические указания предназначены для аспирантов, обучающихся по программам высшего образования - программам подготовки научно-педагогических кадров в аспирантуре. В рамках освоения основных образовательных программ аспирантуры значительная часть отводится на самостоятельную работу.

Самостоятельная работа аспирантов может рассматриваться как организационная форма обучения – система педагогических условий, обеспечивающих управление учебной деятельностью аспирантов по освоению знаний и умений в области учебной и научной деятельности без посторонней помощи.

Самостоятельная работа аспирантов является неотъемлемой составляющей образовательного процесса в УрГЭУ и является обязательной для каждого аспиранта. Количество часов, отводимое на самостоятельную работу, определяется учебным планом. Содержательно самостоятельная работа аспирантов определяется программами учебных дисциплин (модулей).

Самостоятельная работа аспирантов проводится с целью:

- систематизации и закрепления полученных теоретических знаний и практических умений аспирантов;
- углубления и расширения теоретических знаний;
- формирования умений использовать нормативную, правовую, справочную документацию и специальную литературу;
- развития познавательных способностей и активности аспирантов: творческой инициативы, самостоятельности, ответственности и организованности;
- формирования самостоятельности мышления, способностей к саморазвитию, самосовершенствованию и самореализации;
- формирования практических умений и навыков;
- развития исследовательских умений;
- получения навыков эффективной самостоятельной профессиональной (практической и научно-теоретической) деятельности.

В учебном процессе выделяют два вида самостоятельной работы:

- аудиторная;
- внеаудиторная.

Аудиторная самостоятельная работа по дисциплинам выполняется на учебных занятиях под непосредственным руководством преподавателя и по его заданию.

Внеаудиторная самостоятельная работа – планируемая учебная, учебно-исследовательская, научно-исследовательская работа аспирантов, выполняемая во внеаудиторное время по заданию и при методическом руководстве преподавателя, но без его непосредственного участия.

Самостоятельная работа, не предусмотренная образовательной программой, учебным планом и учебно-методическими материалами, раскрывающими и конкретизирующими их содержание, осуществляется аспирантами инициативно, с целью реализации собственных учебных и научных интересов.

Для более эффективного выполнения самостоятельной работы по дисциплине преподаватель рекомендует аспирантам источники и учебно-методические пособия для работы, характеризует наиболее рациональную методику самостоятельной работы, демонстрирует ранее выполненные аспирантами работы и т. п.

Подразумевается несколько видов самостоятельной работы аспирантов, значительная часть которых нашла отражение в данных методических указаниях:

- работа с источниками литературы и официальными документами (*использование библиотечно-информационной системы*);
- выполнение заданий для самостоятельной работы в рамках учебных дисциплин (*рефераты, эссе, домашние задания, решения кейсов*);

- реализация элементов научно-педагогической практики (*разработка методических материалов, тестов, тематических портфолио*);
- реализация элементов научно-исследовательской практики (*подготовка текстов докладов, участие в исследованиях, стажировках*);
- выполнение обязательных и элективных элементов научно-исследовательской работы (*подготовка к научно-исследовательскому семинару, написание статей, работа над текстом диссертации*).

Особенностью организации самостоятельной работы аспирантов является необходимость не только подготовиться к сдаче кандидатского экзамена, но и собрать, обобщить, систематизировать, проработать и проанализировать большой массив информации по теме диссертации.

Во время выполнения самостоятельной работы аспирант должен подготовить научные статьи, а также доклады на научные конференции.

Технология организации самостоятельной работы аспирантов включает использование информационных и материально-технических ресурсов УрГЭУ.

Виды заданий для внеаудиторной самостоятельной работы, их содержание и характер могут иметь вариативный и дифференцированный характер, учитывать специфику направления, по которому обучается аспирант, данной дисциплины, индивидуальные особенности аспиранта.

Самостоятельная работа может осуществляться индивидуально или группами аспирантов, online и на занятиях в зависимости от цели, объема, конкретной тематики самостоятельной работы, уровня сложности, уровня умений аспирантов.

В качестве форм и методов контроля внеаудиторной самостоятельной работы аспирантов могут быть использованы обмен информационными файлами, семинарские занятия, тестирование, самоотчеты, контрольные работы, защита творческих работ и электронных презентаций и др.

Контроль результатов внеаудиторной самостоятельной работы аспирантов осуществляется в пределах времени, отведенного на обязательные учебные занятия по дисциплине или в рамках промежуточной аттестации.

Алгоритм работы аспирантов для качественного усвоения учебной дисциплины включает в себя следующие составляющие:

- 1) посещение и конспектирование лекций с вынесением на поля вопросов, вызвавших дополнительный интерес для обсуждения их на семинарских занятиях;
- 2) изучение рабочих программ дисциплин, в том числе заданий и вопросов текущей и промежуточной аттестации по предлагаемым в программах критериям. Это позволит правильно сориентироваться в системе требований, предъявляемых к аспиранту со стороны преподавателя;
- 3) обязательная подготовка к семинарским занятиям по примерным вопросам, а также подготовка ответов на дополнительные вопросы, возникшие на лекциях или семинарских занятиях в процессе изучения дисциплины;
- 4) изучение основной литературы по дисциплинам;
- 5) изучение дополнительной литературы и интернет источников по дисциплинам, подбор материалов для написания реферата, эссе и др. с учетом всех требований к данным видам работы;
- 6) выполнение всех видов самостоятельной аудиторной и внеаудиторной работы в соответствии с требованиями преподавателя (все виды оцениваемых в баллах работ представлены в программах);
- 7) своевременная и качественная подготовка к занятиям, выполнение самостоятельной работы, постепенная и системная работа над индивидуальным заданием научного руководителя по тематике НКР.

2. Методические рекомендации по написанию реферата

Реферат - письменная работа объемом 10-18 печатных страниц, выполняемая аспирантом в течение длительного срока (от одной недели до месяца).

Реферат (от лат. *refertur* - докладывать, сообщать) - краткое точное изложение сущности какого-либо вопроса, темы на основе одной или нескольких книг, монографий или других

первоисточников. Реферат должен содержать основные фактические сведения и выводы по рассматриваемой теме¹.

Выполнение и защита реферата призваны дать аспиранту возможность всесторонне изучить интересующую его проблему и вооружить его навыками научного и творческого подхода к решению различных задач в исследуемой области.

Основными задачами выполнения и защиты реферата являются развитие у аспирантов универсальных, общепрофессиональных и профессиональных компетенций, среди них:

- формирование навыков аналитической работы с литературными источниками разных видов;
- развитие умения критически оценивать и обобщать теоретические положения;
- стимулирование навыков самостоятельной аналитической работы;
- углубление, систематизация и интеграция теоретических знаний и практических навыков по соответствующему направлению;
- презентация навыков публичной дискуссии.

Структура и содержание реферата

Подготовка материалов и написание реферата - один из самых трудоемких процессов. Работа над рефератом сводится к следующим этапам.

- Выбор темы реферата.
- Предварительная проработка литературы по теме и составление «рабочего» плана реферата.
- Конкретизация необходимых элементов реферата.
- Сбор и систематизация литературы.
- Написание основной части реферата.
- Написание введения и заключения.
- Представление реферата преподавателю.
- Защита реферата.

Выбор темы реферата

Перечень тем реферата определяется преподавателем, который ведет дисциплину. Вместе с тем, аспиранту предоставляется право самостоятельной формулировки темы реферата с необходимым обоснованием целесообразности ее разработки и согласованием с преподавателем. Рассмотрев инициативную тему реферата аспиранта, преподаватель имеет право ее отклонить, аргументировав свое решение, или, при согласии аспиранта, переформулировать тему.

При выборе темы нужно иметь в виду следующее:

- Тема должна быть актуальной, то есть затрагивать важные в данное время проблемы общественно-политической, экономической или культурной жизни общества.
- Не следует формулировать тему очень широко: вычленение из широкой проблемы узкого, специфического вопроса помогает проработать тему глубже.
- Какой бы интересной и актуальной ни была тема, прежде всего, следует удостовериться, что для ее раскрытия имеются необходимые материалы.
- Тема должна открывать возможности для проведения самостоятельного исследования, в котором можно будет показать умение собирать, накапливать, обобщать и анализировать факты и документы.
- После предварительной самостоятельной формулировки темы необходимо проконсультироваться с преподавателем с целью ее возможного уточнения и углубления.

¹ Методические рекомендации по написанию реферата. [Электронный ресурс]. Режим доступа: <http://www.hse.spb.ru/edu/recommendations/method-referat-2005.phtml>

Предварительная проработка литературы по теме и составление «рабочего» плана реферата

Подбор литературы следует начинать сразу же после выбора темы реферата. Первоначально с целью обзора имеющихся источников целесообразно обратиться к электронным ресурсам в сети Интернет и, в частности, к электронным информационным ресурсам УрГЭУ: благодаря оперативности и мобильности такого источника информации, не потратив много времени, можно создать общее представление о предмете исследования, выделить основные рубрики (главы, параграфы, проблемные модули) будущего реферата. При подборе литературы следует также обращаться к предметно-тематическим каталогам и библиографическим справочникам библиотеки УрГЭУ, публичных библиотек города.

Предварительное ознакомление с источниками следует расценивать как первый этап работы над рефератом. Для облегчения дальнейшей работы необходимо тщательно фиксировать все просмотренные ресурсы (даже если кажется, что тот или иной источник непригоден для использования в работе над рефератом, впоследствии он может пригодиться, и тогда его не придется искать).

Результатом предварительного анализа источников является рабочий план, представляющий собой черновой набросок исследования, который в дальнейшем обрывает конкретными чертами. Форма рабочего плана допускает определенную степень произвольности. Первоначальный вариант плана должен отражать основную идею работы. При его составлении следует определить содержание отдельных глав и дать им соответствующее название; продумать содержание каждой главы и наметить в виде параграфов последовательность вопросов, которые будут в них рассмотрены. В реферате может быть две или три главы - в зависимости от выбранной проблемы, а также целей и задач исследования.

Работа над предварительным планом необходима, поскольку она дает возможность еще до начала написания реферата выявить логические неточности, информационные накладки, повторы, неверную последовательность глав и параграфов, неудачные формулировки выделенных частей или даже реферата в целом.

Рабочий план реферата разрабатывается аспирантом самостоятельно и может согласовываться с преподавателем.

Конкретизация необходимых элементов реферата

Реферат должен иметь четко определенные цель и задачи, объект, предмет и методы исследования. Их необходимо сформулировать до начала непосредственной работы над текстом.

Цель реферата представляет собой формулировку результата исследовательской деятельности и путей его достижения с помощью определенных средств. Учитывайте, что у работы может быть только одна цель.

Задачи конкретизируют цель, в реферате целесообразно выделить три-четыре задачи. Задачи – это теоретические и практические результаты, которые должны быть получены в реферате. Постановку задач следует делать как можно более тщательно, т.к. их решение составляет содержание разделов (подпунктов, параграфов) реферата. В качестве задач может выступать либо решение подпроблем, вытекающих из общей проблемы, либо задачи анализа, обобщения, обоснования, разработки отдельных аспектов проблемы, ведущие к формулировке возможных направлений ее решения.

Объект исследования – процесс или явление, порождающие проблемную ситуацию и избранные для изучения.

Предмет исследования – все то, что находится в границах объекта исследования в определенном аспекте рассмотрения.

Методы исследования, используемые в реферате, зависят от поставленных цели и задач, а также от специфики объекта изучения. Это могут быть методы системного анализа, математические и статистические методы, сравнения, обобщения, экспертных оценок, теоретического анализа и т.д.

Впоследствии формулировка цели, задач, объекта, предмета и методов исследования составят основу введения к реферату.

Сбор и систематизация литературы

Основные источники, использование которых возможно и необходимо в реферате, следующие:

- учебники, рекомендованные Министерством образования и науки РФ;
- электронные ресурсы УрГЭУ на русском и иностранном языках;
- статьи в специализированных и научных журналах;
- диссертации и монографии по изучаемой теме;
- инструктивные материалы и законодательные акты (только последних изданий);
- данные эмпирических и прикладных исследований (статистические данные, качественные интервью и т.д.);
- нормативные и технические документы;
- материалы Интернет-сайтов.

Систематизацию получаемой информации следует проводить по основным разделам реферата, предусмотренным планом. При изучении литературы не стоит стремиться освоить всю информацию, заключенную в ней, а следует отбирать только ту, которая имеет непосредственное отношение к теме работы. Критерием оценки прочитанного является возможность его использования в реферате.

Сбор фактического материала – один из наиболее ответственных этапов подготовки реферата. От того, насколько правильно и полно собран фактический материал, во многом зависит своевременное и качественное написание работы. Поэтому, прежде чем приступить к сбору материала, аспиранту необходимо тщательно продумать, какой именно фактический материал необходим для реферата и составить, по возможности, специальный план его сбора и анализа. После того, как изучена и систематизирована отобранная по теме литература, а также собран и обработан фактический материал, возможны некоторые изменения в первоначальном варианте формулировки темы и в плане реферата.

Написание основной части реферата

Изложение материала должно быть последовательным и логичным. Общая логика написания параграфа сводится к стандартной логической схеме «Тезис -Доказательство - Вывод» (количество таких цепочек в параграфе, как правило, ограничивается тремя – пятью доказанными тезисами).

Все разделы реферата должны быть связаны между собой. Особое внимание следует обращать на логические переходы от одной главы к другой, от параграфа к параграфу, а внутри параграфа – от вопроса к вопросу.

Использование цитат в тексте необходимо для того, чтобы без искажений передать мысль автора первоисточника, для идентификации взглядов при сопоставлении различных точек зрения и т.д. Отталкиваясь от содержания цитат, необходимо создать систему убедительных доказательств, важных для объективной характеристики изучаемого вопроса. Цитаты также могут использоваться и для подтверждения отдельных положений работы.

Число используемых цитат должно определяться потребностями разработки темы. Цитатами не следует злоупотреблять, их обилие может восприниматься как выражение слабости собственной позиции автора. Оптимальный объем цитаты - одно-два, максимум три предложения. Если цитируемый текст имеет больший объем, его следует заменять аналитическим пересказом.

Во всех случаях употребления цитат или пересказа мысли автора необходимо делать точную ссылку на источник с указанием страницы.

Авторский текст (собственные мысли) должен быть передан в научном стиле. Научный стиль предполагает изложение информации от первого лица множественного числа («мы» вместо «я»). Его стоит обозначить хорошо известными маркерами: «По нашему мнению», «С нашей

точки зрения», «Исходя из этого мы можем заключить, что...» и т.п. или безличными предложениями: «необходимо подчеркнуть, что...», «важно обратить внимание на тот факт, что...», «следует отметить...» и т.д.

Отдельные положения реферата должны быть иллюстрированы цифровыми данными из справочников, монографий и других литературных источников, при необходимости оформленными в справочные или аналитические таблицы, диаграммы, графики. При составлении аналитических таблиц, диаграмм, графиков используемые исходные данные выносятся в приложение, а в тексте приводятся результаты расчетов отдельных показателей (если аналитическая таблица по размеру превышает одну страницу, ее целиком следует перенести в приложение). В тексте, анализирующем или комментирующем таблицу, не следует пересказывать ее содержание, а уместно формулировать основной вывод, к которому подводят табличные данные, или вводить дополнительные показатели, более отчетливо характеризующие то или иное явление или его отдельные стороны. Все материалы, не являющиеся необходимыми для решения поставленной в работе задачи, также выносятся в приложение.

Написание введения и заключения

Введение и заключение – очень важные части реферата. Они должны быть тщательно проработаны, выверены логически, стилистически, орфографически и пунктуационно.

Структурно введение состоит из нескольких логических элементов. Во введении в обязательном порядке обосновываются:

- актуальность работы (необходимо аргументировать, в силу чего именно эта проблема значима для исследования);
- характеристика степени разработанности темы (краткий обзор имеющейся научной литературы по рассматриваемому вопросу, призванный показать знакомство аспиранта со специальной литературой, его умение систематизировать источники, критически их рассматривать, выделять существенное, оценивать ранее сделанное другими исследователями, определять главное в современном состоянии изученности темы);
- цель и задачи работы;
- объект и предмет исследования;
- методы исследования;
- теоретическая база исследования (систематизация основных источников, которые использованы для написания своей работы);
- структура работы (название глав работы и их краткая характеристика).

По объему введение занимает 1,5-2 страницы текста, напечатанного в соответствии с техническими требованиями, определенными преподавателем.

Заключение содержит краткую формулировку результатов, полученных в ходе работы, указание на проблемы практического характера, которые были выявлены в процессе исследования, а также рекомендации относительно их устранения. В заключении возможно повторение тех выводов, которые были сделаны по главам. Объем заключения – 1 – 3 страницы печатного текста.

Представление реферата преподавателю

Окончательный вариант текста реферата необходимо распечатать и вставить в папку-скоросшиватель. Законченный и оформленный в соответствии с техническими требованиями реферат подписывается аспирантом и представляется в распечатанном и в электронном виде в срок, обозначенный преподавателем.

Перед сдачей реферата аспирант проверяет его в системе «Антиплагиат» (<https://usue.antiplagiat.ru/index.aspx>), пишет заявление о самостоятельном характере работы, где указывает процент авторского текста, полученный в результате тестирования реферата в данной системе. Информацию, полученную в результате тестирования реферата в данной системе (с указанием процента авторского текста), аспирант в печатном виде предоставляет преподавателю вместе с окончательным вариантом текста реферата, который не подлежит доработке или замене.

Защита реферата

При подготовке реферата к защите (если она предусмотрена) следует:

- Составить план выступления, в котором необходимо отразить актуальность темы, самостоятельный характер работы, главные выводы и/или предложения, их краткое обоснование и практическое значение – с тем, чтобы в течение 3 – 5 минут представить достоинства выполненного исследования.
- Подготовить иллюстративный материал: схемы, таблицы, графики и др. наглядную информацию для использования во время защиты. Конкретный вариант наглядного представления результатов определяется форматом процедуры защиты реферата.

3. Методические рекомендации по написанию эссе

Эссе аспиранта - это самостоятельная письменная работа на тему, предложенную преподавателем (тема может быть предложена и аспирантом, но обязательно должна быть согласована с преподавателем). Цель эссе состоит в развитии навыков самостоятельного творческого мышления и письменного изложения собственных мыслей. Писать эссе чрезвычайно полезно, поскольку это позволяет автору научиться четко и грамотно формулировать мысли, структурировать информацию, использовать основные категории анализа, выделять причинно-следственные связи, иллюстрировать понятия соответствующими примерами, аргументировать свои выводы; овладеть научным стилем речи.

Эссе должно содержать: четкое изложение сути поставленной проблемы, включать самостоятельно проведенный анализ этой проблемы с использованием концепций и аналитического инструментария, рассматриваемого в рамках дисциплины, выводы, обобщающие авторскую позицию по поставленной проблеме. В зависимости от специфики дисциплины формы эссе могут значительно дифференцироваться. В некоторых случаях это может быть анализ имеющихся статистических данных по изучаемой проблеме, анализ материалов из средств массовой информации и использованием изучаемых моделей, подробный разбор предложенной задачи с развернутыми мнениями, подбор и детальный анализ примеров, иллюстрирующих проблему и т.д.

Построение эссе

Построение эссе – это ответ на вопрос или раскрытие темы, которое основано на классической системе доказательств.

Структура эссе

1. *Титульный лист* (заполняется по единой форме);
2. *Введение* - суть и обоснование выбора данной темы, состоит из ряда компонентов, связанных логически и стилистически.

На этом этапе очень важно правильно *сформулировать вопрос, на который вы собираетесь найти ответ в ходе своего исследования.*

При работе над Введением могут помочь ответы на следующие вопросы: «Надо ли давать определения терминам, прозвучавшим в теме эссе?», «Почему тема, которую я раскрываю, является важной в настоящий момент?», «Какие понятия будут вовлечены в мои рассуждения по теме?», «Могу ли я разделить тему на несколько более мелких подтем?».

3. *Основная часть* - теоретические основы выбранной проблемы и изложение основного вопроса.

Данная часть предполагает развитие аргументации и анализа, а также обоснование их, исходя из имеющихся данных, других аргументов и позиций по этому вопросу. В этом заключается основное содержание эссе и это представляет собой главную трудность. Поэтому важное значение имеют подзаголовки, на основе которых осуществляется структурирование аргументации; именно здесь необходимо обосновать (логически, используя данные или строгие рассуждения) предлагаемую аргументацию/анализ. Там, где это необходимо, в качестве аналитического инструмента можно использовать графики, диаграммы и таблицы.

В зависимости от поставленного вопроса анализ проводится на основе следующих категорий:

Причина - следствие, общее - особенное, форма - содержание, часть - целое, постоянство - изменчивость.

В процессе построения эссе необходимо помнить, что один параграф должен содержать только одно утверждение и соответствующее доказательство, подкрепленное графическим и иллюстративным материалом. Следовательно, наполняя содержанием разделы аргументацией (соответствующей подзаголовкам), необходимо в пределах параграфа ограничить себя рассмотрением одной главной мысли.

Хорошо проверенный (и для большинства — совершенно необходимый) способ построения любого эссе - использование подзаголовков для обозначения ключевых моментов аргументированного изложения: это помогает посмотреть на то, что предполагается сделать (и ответить на вопрос, хорош ли замысел). Такой подход поможет следовать точно определенной цели в данном исследовании. Эффективное использование подзаголовков - не только обозначение основных пунктов, которые необходимо осветить. Их последовательность может также свидетельствовать о наличии или отсутствии логичности в освещении темы.

4. *Заключение* - обобщения и аргументированные выводы по теме с указанием области ее применения и т.д. Подытоживает эссе или еще раз вносит пояснения, подкрепляет смысл и значение изложенного в основной части. Методы, рекомендуемые для составления заключения: повторение, иллюстрация, цитата, впечатляющее утверждение. Заключение может содержать такой очень важный, дополняющий эссе элемент, как указание на применение (импликацию) исследования, не исключая взаимосвязи с другими проблемами.

Структура аппарата доказательств, необходимых для написания эссе

Доказательство - это совокупность логических приемов обоснования истинности какого-либо суждения с помощью других истинных и связанных с ним суждений. Оно связано с убеждением, но не тождественно ему: аргументация или доказательство должны основываться на данных науки и общественно-исторической практики, убеждения же могут быть основаны на предрассудках, неосведомленности людей в вопросах экономики и политики, видимости доказательности. Другими словами, доказательство или аргументация - это рассуждение, использующее факты, истинные суждения, научные данные и убеждающее нас в истинности того, о чем идет речь.

Структура любого доказательства включает в себя три составляющие: тезис, аргументы и выводы или оценочные суждения.

Тезис - это положение (суждение), которое требуется доказать. *Аргументы* - это категории, которыми пользуются при доказательстве истинности тезиса. *Вывод* - это мнение, основанное на анализе фактов. *Оценочные суждения* - это мнения, основанные на наших убеждениях, верованиях или взглядах. *Аргументы* обычно делятся на следующие группы:

1. *Удостоверенные факты* — фактический материал (или статистические данные).
2. *Определения* в процессе аргументации используются как описание понятий, связанных с тезисом.
3. *Законы* науки и ранее доказанные теоремы тоже могут использоваться как аргументы доказательства.

Требования к фактическим данным и другим источникам

При написании эссе чрезвычайно важно то, как используются эмпирические данные и другие источники (особенно качество чтения). Все (фактические) данные соотносятся с конкретным временем и местом, поэтому прежде, чем их использовать, необходимо убедиться в том, что они соответствуют необходимому для исследований времени и месту. Соответствующая спецификация данных по времени и месту — один из способов, который может предотвратить чрезмерное обобщение, результатом которого может, например, стать предположение о том, что все страны по некоторым важным аспектам одинаковы (если вы так полагаете, тогда это должно быть доказано, а не быть голословным утверждением).

Всегда можно избежать чрезмерного обобщения, если помнить, что в рамках эссе используемые данные являются иллюстративным материалом, а не заключительным актом, т.е. они подтверждают аргументы и рассуждения и свидетельствуют о том, что автор умеет использовать данные должным образом. Нельзя забывать также, что данные, касающиеся спорных вопросов, всегда подвергаются сомнению. От автора не ждут определенного или окончательного ответа. Необходимо понять сущность фактического материала, связанного с этим вопросом (соответствующие индикаторы? насколько надежны данные для построения таких индикаторов? к какому заключению можно прийти на основании имеющихся данных и индикаторов относительно причин и следствий? и т.д.), и продемонстрировать это в эссе. Нельзя ссылаться на работы, которые автор эссе не читал сам.

Этапы написания эссе

Качество любого эссе зависит от трех взаимосвязанных составляющих, таких как:

1. исходный материал, который будет использован (конспекты прочитанной литературы, лекций, записи результатов дискуссий, собственные соображения и накопленный опыт по данной проблеме);
2. качество обработки имеющегося исходного материала (его организация, аргументация и доводы);
3. аргументация (насколько точно она соотносится с поднятыми в эссе проблемами).

Процесс написания эссе можно разбить на несколько стадий: обдумывание - планирование - написание - проверка - правка.

Планирование - определение цели, основных идей, источников информации, сроков окончания и представления работы.

Цель должна определять действия.

Идеи, как и цели, могут быть конкретными и общими, более абстрактными. Мысли, чувства, взгляды и представления могут быть выражены в форме аналогий, ассоциации, предположений, рассуждений, суждений, аргументов, доводов и т.д.

Аналогии - выявление идеи и создание представлений, связь элементов значений.

Ассоциации - отражение взаимосвязей предметов и явлений действительности в форме закономерной связи между нервно - психическими явлениями (в ответ на тот или иной словесный стимул выдать «первую пришедшую в голову» реакцию).

Предположения - утверждение, не подтвержденное никакими доказательствами.

Рассуждения - формулировка и доказательство мнений.

Аргументация - ряд связанных между собой суждений, которые высказываются для того, чтобы убедить читателя (слушателя) в верности (истинности) тезиса, точки зрения, позиции.

Суждение - фраза или предложение, для которого имеет смысл вопрос: истинно или ложно?

Доводы - обоснование того, что заключение верно абсолютно или с какой-либо долей вероятности. В качестве доводов используются факты, ссылки на авторитеты, заведомо истинные суждения (законы, аксиомы и т.п.), доказательства (прямые, косвенные, «от противного», «методом исключения») и т.д.

Перечень, который получится в результате перечисления идей, поможет определить, какие из них нуждаются в особенной аргументации.

Источники. Тема эссе подскажет, где искать нужный материал. Обычно пользуются библиотекой, Интернет-ресурсами, словарями, справочниками. Пересмотр означает редактирование текста с ориентацией на качество и эффективность.

Качество текста складывается из четырех основных компонентов: ясности мысли, внятности, грамотности и корректности.

Мысль - это содержание написанного. Необходимо четко и ясно формулировать идеи, которые хотите выразить, в противном случае вам не удастся донести эти идеи и сведения до окружающих.

Внятность - это доступность текста для понимания. Легче всего ее можно достичь, пользуясь логично и последовательно тщательно выбранными словами, фразами и взаимосвязанными абзацами, раскрывающими тему.

Грамотность отражает соблюдение норм грамматики и правописания. Если в чем-то сомневаетесь, загляните в учебник, справьтесь в словаре или руководстве по стилистике или дайте прочитать написанное человеку, чья манера писать вам нравится.

Корректность — это стиль написанного. Стиль определяется жанром, структурой работы, целями, которые ставит перед собой пишущий, читателями, к которым он обращается.

4. Методические рекомендации по написанию реферата статьи

Реферирование представляет собой интеллектуальный творческий процесс, включающий осмысление, аналитико-синтетическое преобразование информации и создание нового документа - реферата, обладающего специфической языково-стилистической формой.

Рефератом статьи (далее – реферат) называется текст, передающий основную информацию подлинника в свернутом виде и составленный в результате ее смысловой переработки².

Основными функциями рефератов являются следующие: информативная, поисковая, индикативная, справочная, сигнальная, адресная, коммуникативная.

Информативная функция. Поскольку реферат является кратким изложением основного содержания первичного документа, главная его задача состоит в том, чтобы передавать фактографическую информацию.

Отсюда информативность является наиболее существенной и отличительной чертой реферата.

Поисковая и справочная функции. Как средство передачи информации реферат нередко заменяет чтение первичного документа. Обращаясь к рефератам, пользователь осуществляет по ним непосредственный поиск информации, причем информации фактографической. В этом проявляется поисковая функция реферата, а также функция справочная, поскольку извлекаемая из реферата информация во многом представляет справочный интерес.

Индикативная функция. Реферат должен характеризовать оригинальный материал не только содержательно, но и описательно. Путем описания обычно даются дополнительные характеристики первичного материала: его вид (книга, статья), наличие в нем иллюстраций и т.д.

Кроме того, в реферате иногда приходится ограничиваться лишь названием или перечислением отдельных вопросов содержания. Это еще одно свойство реферата, которое принято называть индикативностью.

Адресная функция. Точным библиографическим описанием первичного документа одновременно достигается то, что реферат способен выполнять адресную функцию, без чего бессмысленен документальный информационный поиск.

Сигнальная функция. Эта функция реферата проявляется, когда осуществляется оперативное информирование с помощью авторских рефератов о планах выпуска литературы, а также о существовании неопубликованных, в том числе депонированных работ.

Диапазон использования рефератов очень широк. Они применяются как в индивидуальном, так и в коллективном информационном обеспечении, проводимом в интересах научно-исследовательских работ, учебного процесса и т.д. Они же являются средством международного обмена информацией и выполняют научно-коммуникативные функции в интернациональном масштабе.

Являясь наиболее экономным средством ознакомления с первоисточником, реферат должен отразить все существенные моменты последнего и особо выделить основную мысль автора. Многообразные функции реферата в системе научных коммуникаций можно объединить в следующие основные группы: информативные, поисковые, коммуникативные. Поскольку реферат передает в сжатом виде текст первоисточника, он позволяет специалисту либо получить

² Фролова Н. А. Реферирование и аннотирование текстов по специальности (на материале немецкого языка): Учеб. пособие / ВолгГТУ, Волгоград, 2006. – С.5

релевантную информацию, либо сделать вывод о том, что обращаться к первоисточнику нет необходимости.

Существует три основных способа изложения информации в реферате.

Экстрагирование - представление информации первоисточника в реферате. Эта методика достаточно проста: референт отмечает предложения, которые затем полностью или с незначительным перефразированием переносятся в реферат-экстракт.

Перефразирование - наиболее распространенный способ реферативного изложения. Здесь имеет место частичное текстуальное совпадение с первоисточником. Перефразирование предполагает не использование значительной части сведений оригинала, а перестройку его смысловую и синтаксическую структуры. Перестройка текста достигается за счет таких операций, как замещение (одни фрагменты текста заменяются другими), совмещения (объединяются несколько предложений в одно) и обобщение.

Интерпретация - это способ реферативного изложения, когда содержание первоисточника может раскрываться либо в той же последовательности, либо на основе обобщенного представления о нем. Разновидностью интерпретированных рефератов могут быть авторефераты диссертаций, тезисы докладов научных конференций и совещаний.

Для качественной подготовки реферата необходимо владеть основными приемами анализа и синтеза, знать основные требования, предъявляемые к рефератам, их структурные и функциональные особенности.

Процесс реферирования делится на пять основных этапов:

1. Определение способа охвата первоисточника, который в данном конкретном случае наиболее целесообразен, для реферирования (общее, фрагментное, аспектное и т.д.).

2. Беглое ознакомительное чтение, когда референт решает вопрос о научно-практической значимости и информационной новизне первоисточника. Анализ его вида позволяет осуществить выбор аспектной схемы изложения реферата.

3. Конструирование текста реферата, которое осуществляется с использованием приемов перефразирования, обобщения, абстрагирования и т.д. Очень редко предложения или фрагменты оригинала используются без изменения. Запись полученных в результате синтеза конструкций осуществляется в последовательности, соответствующей разработанной схеме или плану.

4. Критический анализ полученного текста с точки зрения потребителя реферата.

5. Оформление и редактирование, которые являются заключительным этапом подготовки реферата.

Все, что в первичном документе не заслуживает внимания потребителя реферата, должно быть опущено. Так, в реферат не включаются:

- общие выводы, не вытекающие из полученных результатов;
- информация, не понятная без обращения к первоисточнику;
- общеизвестные сведения;
- второстепенные детали, избыточные рассуждения;
- исторические справки;
- детальное описание экспериментов и методик;
- сведения о ранее опубликованных документах и т. д.

Приемы составления реферата позволяют обеспечить соблюдение основных методических принципов реферирования: адекватности, информативности, краткости и достоверности.

Хотя реферат по содержанию зависит от первоисточника, он представляет собой новый, самостоятельный документ. Общими требованиями к языку реферата являются точность, краткость, ясность, доступность.

По своим языковым и стилистическим средствам реферат отличается от первоисточника, поскольку референт использует иные термины и строит предложения в соответствии со стилем реферата. Наряду с сообщением могут использоваться перифразы. Вместе с тем в ряде случаев стилистика реферата может совпадать с первоисточником, что особенно характерно для расширенных рефератов.

Изложение реферата должно обеспечивать наибольшую семантическую адекватность, семантическую эквивалентность, краткость и логическую последовательность. Для этого необходимы определенные лексические и грамматические средства. Адекватность и эквивалентность достигаются за счет правильного употребления терминов, краткость – за счет экономной структуры предложений и использования терминологической лексики.

Быстрое и адекватное восприятие реферата обеспечивается употреблением простых законченных предложений, имеющих правильную грамматическую форму. Громоздкие предложения затрудняют понимание реферата, поэтому сложные предложения, как правило, расчленяются на ряд простых при сохранении логических взаимоотношений между ними путем замены соединительных слов, например, местоимениями.

Широко используются неопределенно-личные предложения без подлежащего. Они концентрируют внимание читающего только на факте, усиливая тем самым информационно-справочную значимость реферата.

Реферату, как одному из жанров научного стиля, присущи те же семантико-структурные особенности, что и научному стилю в целом: объективность, однозначность, логичность изложения, безличная манера повествования, широкое использование научных терминов, абстрактной лексики и т.д. В то же время этот жанр имеет и свою специфику стиля: фактографичность (констатация фактов), обобщенно-отвлеченный характер изложения, предельная краткость, подчеркнутая логичность, стандартизация языкового выражения.

Рефераты делятся на информативные (реферат-конспект), индикативные, указательные (реферат-резюме) и обзорные (реферат-обзор)³. В основу их классификации положена степень аналитико-синтетической переработки источника.

Информативные рефераты включают в себя изложение (в обобщенном виде) всех основных проблем, изложенных в первоисточнике, их аргументацию, основные результаты и выводы, имеющие теоретическую и практическую ценность.

Индикативные рефераты указывают только на основные моменты содержания первоисточника. Их также называют реферативной аннотацией.

Научные рефераты отражают смысловую сторону образно-тематического содержания. В его основе лежат такие мыслительные операции, как обобщение и абстракция.

Реферат-резюме направлен на перечисление основных проблем источника без содержания доказательств.

Реферат, независимо от его типа, имеет единую структуру:

- название реферируемой работы (или выходные данные);
- композиция реферируемой работы;
- главная мысль реферируемого материала;
- изложение содержания;
- выводы автора по реферируемому материалу.

Обычно в самом первоисточнике главная мысль становится ясной лишь после прочтения всего материала, в реферате же с нее начинается изложение содержания, она предшествует всем выводам и доказательствам. Такая последовательность изложения необходима для того, чтобы с самого начала сориентировать читателя относительно основного содержания источника и его перспективной ценности. Выявление главной мысли источника становится весьма ответственным делом референта и требует от него вдумчивого отношения к реферируемому материалу. Иногда эта главная мысль самим автором даже не формулируется, а лишь подразумевается. Референту необходимо суметь сжато ее сформулировать, не внося своих комментариев.

Содержание реферируемого материала излагается в последовательности первоисточника по главам, разделам, параграфам. Обычно дается формулировка вопроса, приводится вывод по этому вопросу и необходимая цепь доказательств в их логической последовательности.

Следует иметь в виду, что иногда выводы автора не вполне соответствуют главной мысли первоисточника, так как могут быть продиктованы факторами, выходящими за пределы

³ Брандес М. П. Немецкий язык. Переводческое реферирование: практикум. М.: КДУ, 2008. - 368 с.

излагаемого материала. Но в большинстве случаев выводы автора вытекают из главной мысли, выявление которой и помогает их понять.

Перечень типичных смысловых частей информационного реферата и используемых в каждой из них типичных языковых средств представлен в таблице 1.

Таблица 1

**Перечень типичных смысловых частей информационного реферата
и используемых в каждой из них типичных языковых средств**

Смысловые части реферата	Используемые языковые средства
Название реферируемой работы (или выходные данные)	<ul style="list-style-type: none"> • В. Вильсон. Наука государственного управления // Классики теории государственного управления: американская школа. Под ред. Дж. Шафритца, А. Хайда. - М.: Изд-во МГУ, 2003. - С.24-42. • Статья называется (носит название, озаглавлена) ...
Композиция реферируемой работы	<ul style="list-style-type: none"> • Статья <ul style="list-style-type: none"> ✓ состоит из... ✓ делится на ✓ начинается с.... ✓ кончается (чем?).... • В статье можно выделить (могут быть выделены) две части....
Проблематика и основные положения работы	<ul style="list-style-type: none"> • Статья <ul style="list-style-type: none"> ✓ посвящена теме (проблеме, вопросу)... ✓ представляет собой анализ (обзор, описание, обобщение, изложение).... • Автор статьи <ul style="list-style-type: none"> ✓ ставит (рассматривает, освещает, поднимает, затрагивает) следующие вопросы (проблемы)... ✓ особо останавливается (на чем?) ✓ показывает значение (чего?).... ✓ раскрывает сущность (чего?).... ✓ обращает особое внимание (на что?)... ✓ уделяет внимание (чему?)... ✓ касается (чего?) • В статье <ul style="list-style-type: none"> ✓ рассматривается (что?)... ✓ анализируется (что?) ✓ дается анализ (обзор, описание, обобщение, изложение) (чего?).... ✓ раскрывается, освещается вопрос.... ✓ обобщается (что?)... ✓ отмечается важность (чего?)... ✓ касается (чего?) • В статье <ul style="list-style-type: none"> ✓ показано (что?)... ✓ уделено большое внимание (чему?) ✓ выявлено (что?).... ✓ уточнено (что?)...
Аргументация основных положений работы	<ul style="list-style-type: none"> • Автор <ul style="list-style-type: none"> ✓ приводит примеры (факты, цифры, данные)... ✓ иллюстрирует это положение ✓ иллюстрирует сказанное примерами.... ✓ подтверждает (доказывает, аргументирует) свою точку зрения примерами (иллюстрациями, конкретными данными). • В подтверждение своей точки зрения автор приводит доказательства (аргументы, ряд доказательств, ряд аргументов, примеры, иллюстрации, конкретные данные, результаты наблюдений)... • Для доказательства своих положений автор описывает эксперимент.... • В ходе эксперимента автор использовал (привлекал)...
Выводы, заключения	<ul style="list-style-type: none"> • Выполненные исследования показывают.... • Приведенные наблюдения (полученные данные) приводят к выводу (позволяют сделать вывод) ... • Из сказанного можно сделать вывод, что...

	<ul style="list-style-type: none"> • Анализ выполненных свидетельствует... • На основании проведенных наблюдений (полученных данных, анализа результатов) <ul style="list-style-type: none"> ✓ был сделан вывод (можно сделать заключение)... ✓ автор приводит к выводу...
--	---

Реферат может содержать комментарий референта, только в том случае, если референт является достаточно компетентным в данном вопросе и может вынести квалифицированное суждение о реферируемом материале. В комментарий входят критическая характеристика первоисточника, актуальность освещенных в нем вопросов, суждение об эффективности предложенных решений, указание, на кого рассчитан реферируемый материал.

Комментарий реферата может содержать оценку тех или иных положений, высказываемых автором реферируемой работы. Эта оценка чаще всего выражает согласие или несогласие с точкой зрения автора. Языковые средства, которые используются при этом, рассмотрены в таблице 2.

Таблица 2

Языковые средства, используемых при оценке те положений, высказываемых автором реферируемой работы

Смысловые части комментария	Используемые языковые средства
Согласие (положительная оценка)	<ul style="list-style-type: none"> • Автор <ul style="list-style-type: none"> ✓ справедливо указывает... ✓ правильно подходит к анализу (оценке) ✓ убедительно доказывает.... ✓ отстаивает свою точку зрения.... ✓ критически относится к работам предшественников. • Мы <ul style="list-style-type: none"> ✓ разделяем точку зрения (мнение, оценку) автора ... ✓ придерживаемся подобного же мнения ✓ критически относится к работам предшественников • Можно согласиться с автором, что... • Следует признать достоинства такого подхода к решению.....
Несогласие (отрицательная оценка)	<ul style="list-style-type: none"> • Автор <ul style="list-style-type: none"> ✓ не раскрывает содержания (противоречий, разных точек зрения)... ✓ противоречит себе (известным фактам) ✓ игнорирует общеизвестные факты.... ✓ упускает из вида.... ✓ не критически относится к высказанному положению... ✓ не подтверждает сказанное примерами... • Мы <ul style="list-style-type: none"> ✓ придерживаемся другой точки зрения (другого, противоположного мнения).... ✓ не можем согласиться (с чем?)... • Трудно согласиться с автором (с таким подходом к решению (проблемы, вопроса, задачи)... • Можно выразить сомнение в том, что.... • Дискуссионно (сомнительно, спорно), что... • К недостаткам работы можно отнести...

В реферате могут быть использованы цитаты из реферируемой работы. Они всегда ставятся в кавычки. Следует различать три вида цитирования, при этом знаки препинания ставятся, как в предложениях с прямой речью.

1. Цитата стоит после слов составителя реферата. В этом случае после слов составителя реферата ставится двоеточие, а цитата начинается с большой буквы. Например: Автор статьи утверждает: «В нашей стране действительно произошел стремительный рост национального самосознания».

2. Цитата стоит перед словами составителя реферата. В этом случае после цитаты ставится запятая и тире» а слова составителя реферата пишутся с маленькой буквы. Например: «В нашей стране действительно стремительный рост национального самосознания», – утверждает автор статьи.

3. Слова составителя реферата стоят в середине цитаты. В этом случае перед ними и после них ставится точка с запятой. Например: «В нашей стране, – утверждает автор статьи, – действительно стремительный рост национального самосознания».

4. Цитата непосредственно включается в слова составителя реферата. В этом случае (а он является самым распространенным в реферате) цитата начинается с маленькой буквы. Например: Автор статьи утверждает, что «в нашей стране действительно стремительный рост национального самосознания».

5. Методические рекомендации по составлению портфолио

Существует несколько подходов к значению термина «портфолио». В самом общем понимании портфолио представляет собой:

- форму и процесс организации (коллекцию, отбор, анализ) образцов и продуктов учебно-познавательной деятельности обучаемого, а также соответствующих материалов из внешних источников, предназначенных для последующего их анализа, всесторонней количественной и качественной оценки уровня подготовки данного аспиранта и дальнейшей коррекции процесса обучения;

- коллекцию работ аспиранта, которая всесторонне демонстрирует не только его учебные результаты, но и усилия, приложенные к их достижению, а также очевидный прогресс в знаниях, умениях, по сравнению с его предыдущими результатами;

- выставку учебных достижений аспиранта по изучаемым учебным дисциплинам;

- форму целенаправленной, систематической и непрерывной оценки и самооценки учебных результатов аспиранта;

- набор работ аспирантов, который связывает отдельные аспекты их учебной деятельности в более полную картину.

В любом случае, основной смысл портфолио – показать все, на что ты способен.

Портфолио имеет структуру, представленную 5 разделами:

- раздел «УЧЕБНЫЕ ДОСТИЖЕНИЯ» предназначен для загрузки и публикации письменных работ (рефератов, эссе, научно-квалификационных работ) аспирантов УрГЭУ. А также данный раздел содержит вкладку «Учебная карточка» с общей информацией о результатах сессий (зачеты и экзамены), практик, стажировок и т.д. Учебная карточка заполняется автоматически по итогам обучения аспиранта и контролируется управлением докторантуры, аспирантуры и повышения квалификации научных кадров;

- раздел «ТРУДОУСТРОЙСТВО И ПРАКТИКА» включает в себя эссе (самопрезентацию аспиранта); информацию о местах практик и стажировок, возможного временного трудоустройства; дополнительном образовании; навыках профессионального мастерства.

- раздел «НАУЧНЫЕ ДОСТИЖЕНИЯ» содержит подробную информацию об участии аспирантов в грантах, премиях, статьях (Scopus, Web of science, РИНЦ и др.), тезисах и докладах на конференциях и другие публикации, в т.ч. участие в выполнении научно-исследовательских работ, отраженное в научных отчетах по хоздоговорным НИР, государственным контрактам. Созданные объекты интеллектуальной собственности (патенты, свидетельства) также должны быть включены в этот раздел;

- раздел «ИНЫЕ ДОСТИЖЕНИЯ» отражает достижения по внеучебной деятельности аспиранта в области общественной деятельности, спорта, культуры и творчества;

- раздел «ЛИЧНАЯ ИНФОРМАЦИЯ» – это персональные данные об аспиранте (ФИО, дата рождения, контакты, направление и профиль обучения, группа, курс, паспортные данные и пр.); назначении стипендий (Президента РФ, Правительства РФ, Губернатора Свердловской области, Ученого Совета УрГЭУ). В данный раздел включены анкета первокурсника и выпускника, которые заполняются при поступлении и выпуске из вуза соответственно, а также иные анкеты.

6. Методические рекомендации по использованию библиотечно-информационной системы

В ходе самостоятельной работы рекомендуется использовать доступ из компьютеров, находящихся в УрГЭУ или из любой точки с подключением к Интернету по паролю к электронно-библиотечной системе (электронная библиотека) на сайте вуза: <http://lib.usue.ru/>. Конкретные издания указываются в программах соответствующих дисциплин.

7. Методические рекомендации по выбору темы научно-квалификационной работы (диссертации)

В целом, аспиранту в рамках освоения образовательной программы аспирантуры необходимо уделить максимум внимания написанию текста научно-квалификационной работы. Этот аспект также предусматривается учебным планом и содержит в себе несколько стадий, включающих:

- определение темы исследования;
- составление обзора литературы и библиографии по теме научно-квалификационной работы;
- составление развернутого плана;
- подбор материалов и написание глав диссертации;
- выработку ключевых выводов и формульных элементов, включающих положение научной новизны, положений, выносимых на защиту и т.д.

Существенной задачей является выбор темы предстоящего диссертационного исследования. На этом этапе аспирант вместе с научным руководителем готовит обоснование выбора темы, включающее:

- актуальность;
- библиографический анализ;
- проблема исследования;
- цели и задачи;
- источники;
- предполагаемые методы;
- предполагаемая структура работы.

Обоснование отправляется на согласование на научно-технический совет, который выносит решение об удовлетворении критериям научности и соответствии выбранному профилю (направленности) обозначенной темы. Это обоснование является визитной карточкой аспиранта и закладывает основы его научной траектории на три года, которые он проведет, получая образование данного уровня. Одновременно выносится решение о назначении научного руководителя аспиранту, предпочтение отдается заранее одобренным, после чего готовится приказ, в котором закрепляется тема диссертационного исследования и научный руководитель.

В ходе подготовки научно-квалификационной работы (диссертации) необходимо руководствоваться индивидуальным учебным планом с заложенной в него этапностью подготовки диссертации. По итогам каждого полугодия проводится аттестация аспирантов, на которой вместе с общими результатами освоения программы оценивается ход подготовки текста диссертации.

Для успешного написания научно-квалификационной работы необходимо содержательно проработать большое количество вопросов, связанных с проведением библиографического обзора исследовательской области, практического применения существующих методов в своей работе.

8. Методические рекомендации по подготовке презентации к докладу

Мультимедийная презентация позволяет наглядно продемонстрировать дополнительные материалы к своему сообщению. Эти материалы могут также быть подкреплены соответствующими звукозаписями. Выполнение презентаций позволяет логически выстроить материал, систематизировать его, представить к защите.

Для оптимального отбора содержания материала работы в презентации необходимо выделить ключевые понятия, теории, проблемы, которые раскрываются в презентации в виде

схем, диаграмм, таблиц, с указанием авторов. На каждом слайде определяется заголовок по содержанию материала.

Общие требования к презентации

Объем материала, представленного в одном слайде должен отражать в основном заголовок слайда. Первый лист – это титульный лист, на котором обязательно должны быть представлены: полное наименование образовательного учреждения, тема работы, фамилия, имя, отчество аспиранта, фамилия, имя, отчество научного руководителя. Следующим слайдом должно быть содержание, где представлены основные этапы (моменты) презентации. Алгоритм выстраивания презентации соответствует логической структуре работы и отражает последовательность ее этапов.

Для оформления слайдов презентации рекомендуется использовать простые шаблоны без анимации, соблюдать единый стиль оформления всех слайдов. Не рекомендуется на одном слайде использовать более 3 цветов: один для фона, один для заголовков, один для текста. Смена слайдов устанавливается по щелчку.

Шрифт, выбираемый для презентации должен обеспечивать читаемость на экране и быть в пределах размеров - 18-72 пт, что обеспечивает презентабельность представленной информации. Шрифт на слайдах презентации должен соответствовать выбранному шаблону оформления. Не следует использовать разные шрифты в одной презентации. При копировании текста из программы Word на слайд он должен быть вставлен в текстовые рамки на слайде.

В презентации материал целесообразнее представлять в виде таблиц, моделей, программ.

9. Методические рекомендации для самостоятельной работы по дисциплине «Иностранный язык»

Текущий контроль

Текущий контроль успеваемости, т.е. проверка усвоения учебного материала, регулярно осуществляемая на протяжении семестра. Текущая самостоятельная работа аспиранта направлена на углубление и закрепление знаний, и развитие практических умений.

Формы текущего контроля

Переводы текстов, контрольная работа, реферирование, аннотирование.

Промежуточная аттестация

Промежуточная аттестация проводится в форме зачета в первом семестре и в форме кандидатского экзамена во втором семестре. Экзамен завершает изучение дисциплины «Иностранный язык». Содержание и структура экзамена и критерии оценивания определены в рабочей программе по иностранному языку (английский, немецкий, французский).

Алгоритм самостоятельной работы аспирантов для качественного усвоения учебной дисциплины включает в себя следующие составляющие:

- 1) изучение рабочей программы дисциплины «Иностранный язык», в том числе вопросов оценивания работы по дисциплине по предлагаемым в программе критериям. Это позволит правильно сориентироваться в системе требований, предъявляемых к аспиранту со стороны преподавателя;
- 2) изучение основной литературы по дисциплине «Иностранный язык»;
- 3) изучение дополнительной литературы и интернет источников по дисциплине, подбор материалов для написания реферата с учетом всех требований к данным видам работы;
- 4) выборочный устный перевод спецтекста (150 000ед.) с подготовленным рабочим словарем;
- 5) устное сообщение об исследованиях или ученых в области экономики;
- 6) выполнение всех видов самостоятельной аудиторной и внеаудиторной работы в соответствии с требованиями преподавателя (все виды оцениваемых в баллах работ представлены в программе);
- 7) своевременная и качественная подготовка к занятиям, выполнение самостоятельной работы.
- 8) изучающее чтение оригинального текста по специальности в объеме 2500-3000 печатных

знаков. Время выполнения работы – 45-60 минут. Форма проверки: письменный перевод с иностранного языка на русский;

9) ознакомительное чтение оригинального научного текста (статьи) по специальности объемом 1500 печатных знаков и его пересказ на русском языке. Время выполнения задания 10-12 минут. Оцениваются правильность передачи смысла и качество устной речи;

10) беседа с экзаменаторами на иностранном языке по вопросам, связанным со специальностью и научным исследованием аспиранта.

Методическое обеспечение текущего контроля и промежуточной аттестации

В качестве учебных текстов и литературы для чтения используется специальная оригинальная монографическая литература по научной специальности аспиранта, издаваемая за рубежом, а также оригинальная периодическая литература по тематике, близкой к профилирующей.

Общий объем литературы за полный курс по всем видам работ составляет примерно 300000-350000 печатных знаков с пробелами (то есть 120–140 стр.) как для аудиторной работы, так и для самостоятельной работы.

Требования к допуску до кандидатского экзамена по дисциплине «Иностранный язык»

1. Аспирант представляет на кафедру иностранных языков оформленный в соответствии с существующими требованиями реферат, который представляет собой письменный перевод на русский язык неадаптированной литературы по научной специальности. К реферату прилагается глоссарий с переводом терминологических единиц (250-300 терминов)

2. Реферат (на русском языке) должен включать в себя не менее 150.000 знаков с пробелами и быть составлен на материале прочитанных оригинальных неадаптированных текстах по научной специальности (монографии, сборник научных статей и т.д.). Реферат должен содержать титульный лист в соответствии с прилагаемым образцом (см. Приложение 1), а также обязательно наличие копии обложки, содержащей информацию о названии, авторе, месте и годе издания переводимого текста. Сами тексты на иностранном языке прилагать не нужно. Текст реферата должен быть в печатном варианте, отформатированный следующим образом: параметры страницы 3:1,5:2:2, шрифт Times New Roman, размер шрифта 14, интервал 1,5.

3. Аспирант также предоставляет на кафедру иностранных языков рецензию на реферат, написанную и подписанную научным руководителем (Приложение 2).

4. Реферат необходимо сдать на проверку к прикрепленному преподавателю на кафедру иностранных языков за месяц до начала промежуточной аттестации. После проверки перевода выставляется оценка по системе «зачтено–не зачтено». При наличии оценки «зачтено» аспирант допускается к сдаче экзамена.

Основные этапы написания реферата и формы контроля

Наименование этапа	Длительность (нед.)	Форма контроля	Результат контроля
Получение задания на реферат	1 (сентябрь)	Согласование темы реферата	Допуск к поиску литературы.
Поиск литературных источников. Составление списка литературы.	1 (сентябрь)	Проверка соответствия найденной литературы теме реферата	Допуск к переводу текстов.
Перевод текстов.	3 (октябрь)	Проверка перевода и корректировка	Допуск к реферированию переведенных материалов.
Анализ переведенных источников. Реферирование первоисточников. Составление плана реферата.	1 (октябрь)	Проверка плана (логичность, последовательность, соответствие теме)	Допуск к написанию содержательной части реферата.
Написание и оформление реферата. Написание аннотации к реферату.	2 (ноябрь)	Проверка оформления и стиля изложения материала реферата	Оценка за реферат. Допуск к подготовке доклада/ презентации для защиты.
Подготовка к защите (написание доклада, создание презентации по материалам реферата).	1 (ноябрь)	Проверка соответствия доклада/ презентации материалу реферата	Допуск к защите реферата.
Защита реферата.	1 (декабрь)	Публичное выступление перед аудиторией	Оценка за защиту.

ФЕДЕРАЛЬНОЕ ГОСУДАРСТВЕННОЕ БЮДЖЕТНОЕ ОБРАЗОВАТЕЛЬНОЕ
УЧРЕЖДЕНИЕ ВЫСШЕГО ОБРАЗОВАНИЯ
УРАЛЬСКИЙ ГОСУДАРСТВЕННЫЙ ЭКОНОМИЧЕСКИЙ УНИВЕРСИТЕТ
УПРАВЛЕНИЕ ДОКТОРАНТУРЫ, АСПИРАНТУРЫ И ПОВЫШЕНИЯ
КВАЛИФИКАЦИИ НАУЧНЫХ КАДРОВ
КАФЕДРА ИНОСТРАННЫХ ЯЗЫКОВ

РЕФЕРАТ

по дисциплине: «Иностранный язык»
на тему:

Исполнитель:

аспирант __ года очной/заочной
формы обучения

Фамилия И.О.

дата

подпись аспиранта

Преподаватель по иностранному языку:

Фамилия И.О. рецензента

*Ученая степень, ученое звание и должность по
кафедре философии*

дата

подпись руководителя

Научный руководитель:

Фамилия И.О. научного руководителя

*Ученая степень, ученое звание и должность с
указанием кафедры научного руководителя*

дата

подпись руководителя

Екатеринбург

201__

РЕЦЕНЗИЯ

на реферат по дисциплине «Иностранный язык» на тему

« _____
_____»

аспиранта (экстерна) _____
кафедры _____

Оценка содержания реферата (полнота раскрытия темы, логичность, научный стиль изложения):

Оценка умения оформлять библиографические ссылки: _____

Возможность использования результатов реферата в диссертационной работе:

Оценка за реферат _____

Научный руководитель,
ученое звание _____,
ученая степень _____

_____ 201_ г.

подпись научного руководителя

И.О.Ф. научного руководителя