

Документ подписан простой электронной подписью
Информация о владельце: МИНИСТЕРСТВО НАУКИ И ВЫСШЕГО ОБРАЗОВАНИЯ РОССИЙСКОЙ ФЕДЕРАЦИИ
ФИО: Силин Яков Петрович
Должность: Ректор
Дата подписания: 18.06.2026 09:11:09
Уникальный программный ключ:
24f866be2aca16484036a8cbb9c507a9591f62d

ФГБОУ ВО «Уральский государственный экономический университет»

Одобрена
на заседании кафедры

03.12.2025 г.
протокол № 6
Зав. кафедрой Антипин И.А.

Утверждена
Советом по учебно-методическим
вопросам и качеству образования

16 декабря 2025
протокол № 4
Председатель  Карх Д.А.
(подпись)



РАБОЧАЯ ПРОГРАММА ДИСЦИПЛИНЫ

| | |
|-------------------------|-------------------------------------|
| Наименование дисциплины | Экономическая безопасность |
| Специальность | 38.05.01 Экономическая безопасность |
| Специализация | Экономическая безопасность |
| Форма обучения | очная |
| Год набора | 2026 |

Разработана:
Доцент, к.э.н.
Лукашенко Т.Р.

Ст. преподаватель
Гусейнли К.М.

Екатеринбург
2025 г.

СОДЕРЖАНИЕ

| | |
|--|-----------|
| ВВЕДЕНИЕ | 3 |
| 1. ЦЕЛЬ ОСВОЕНИЯ ДИСЦИПЛИНЫ | 3 |
| 2. МЕСТО ДИСЦИПЛИНЫ В СТРУКТУРЕ ОПОП | 3 |
| 3. ОБЪЕМ ДИСЦИПЛИНЫ | 3 |
| 4. ПЛАНИРУЕМЫЕ РЕЗУЛЬТАТЫ ОСВОЕНИЯ ОПОП | 3 |
| 5. ТЕМАТИЧЕСКИЙ ПЛАН | 9 |
| 6. ФОРМЫ ТЕКУЩЕГО КОНТРОЛЯ И ПРОМЕЖУТОЧНОЙ АТТЕСТАЦИИ ШКАЛЫ ОЦЕНИВАНИЯ | 10 |
| 7. СОДЕРЖАНИЕ ДИСЦИПЛИНЫ | 12 |
| 8. ОСОБЕННОСТИ ОРГАНИЗАЦИИ ОБРАЗОВАТЕЛЬНОГО ПРОЦЕССА ПО ДИСЦИПЛИНЕ ДЛЯ ЛИЦ С ОГРАНИЧЕННЫМИ ВОЗМОЖНОСТЯМИ ЗДОРОВЬЯ | 17 |
| 9. ПЕРЕЧЕНЬ ОСНОВНОЙ И ДОПОЛНИТЕЛЬНОЙ УЧЕБНОЙ ЛИТЕРАТУРЫ, НЕОБХОДИМОЙ ДЛЯ ОСВОЕНИЯ ДИСЦИПЛИНЫ | 17 |
| 10. ПЕРЕЧЕНЬ ИНФОРМАЦИОННЫХ ТЕХНОЛОГИЙ, ВКЛЮЧАЯ ПЕРЕЧЕНЬ ЛИЦЕНЗИОННОГО ПРОГРАММНОГО ОБЕСПЕЧЕНИЯ ИНФОРМАЦИОННЫХ СПРАВОЧНЫХ СИСТЕМ, ОНЛАЙН КУРСОВ, ИСПОЛЬЗУЕМЫХ ПРИ ОСУЩЕСТВЛЕНИИ ОБРАЗОВАТЕЛЬНОГО ПРОЦЕССА ПО ДИСЦИПЛИНЕ | 17 |
| 11. ОПИСАНИЕ МАТЕРИАЛЬНО-ТЕХНИЧЕСКОЙ БАЗЫ, НЕОБХОДИМОЙ ДЛЯ ОСУЩЕСТВЛЕНИЯ ОБРАЗОВАТЕЛЬНОГО ПРОЦЕССА ПО ДИСЦИПЛИНЕ | 18 |

ВВЕДЕНИЕ

Рабочая программа дисциплины является частью основной профессиональной образовательной программы высшего образования - программы специалитета, разработанной в соответствии с ФГОС ВО

| | |
|---------|--|
| ФГОС ВО | Федеральный государственный образовательный стандарт высшего образования-специалитет по специальности 38.05.01 Экономическая безопасность (приказ Минобрнауки России от 14.04.2021 г. № 293) |
|---------|--|

1. ЦЕЛЬ ОСВОЕНИЯ ДИСЦИПЛИНЫ

Формирование компетенций, направленных на получение прочных знаний методологических и методических основ и принципов обеспечения экономической безопасности различного уровня, ознакомление с системой методов, применяемых в процессах обеспечения экономической безопасности, формирование способности оценки уровня экономической безопасности различного уровня.

2. МЕСТО ДИСЦИПЛИНЫ В СТРУКТУРЕ ОПОП

Дисциплина относится к обязательной части учебного плана.

3. ОБЪЕМ ДИСЦИПЛИНЫ

| Промежуточная аттестация | Часов | | | | | З.е. |
|--------------------------|------------------|--------------------------------|--------|---|--|------|
| | Всего за семестр | Контактная работа (по уч.зан.) | | | Самостоятельная работа в том числе подготовка контрольных и курсовых | |
| | | Всего | Лекции | Практические занятия, включая курсовое проектирование | | |
| Семестр 5 | | | | | | |
| Зачет с оценкой | 108 | 48 | 24 | 24 | 60 | 3 |
| Семестр 6 | | | | | | |
| Экзамен, Курсовая работа | 144 | 64 | 32 | 32 | 53 | 4 |
| | 252 | 112 | 56 | 56 | 113 | 7 |

4. ПЛАНИРУЕМЫЕ РЕЗУЛЬТАТЫ ОСВОЕНИЯ ОПОП

В результате освоения ОПОП у выпускника должны быть сформированы компетенции, установленные в соответствии ФГОС ВО.

| Шифр и наименование компетенции | Индикаторы достижения компетенций |
|---------------------------------|-----------------------------------|
|---------------------------------|-----------------------------------|

| | |
|---|---|
| <p>ОПК-2 Способен осуществлять сбор, анализ и использование данных хозяйственного, налогового и бюджетного учетов, учетной документации, бухгалтерской (финансовой), налоговой и статистической отчетности в целях оценки эффективности и прогнозирования финансово-хозяйственной деятельности хозяйствующего субъекта, а также выявления, предупреждения, локализации и нейтрализации внутренних и внешних угроз и рисков.</p> | <p>ИД-1.ОПК-2 Знать: источники размещения данных хозяйственного, налогового и бюджетного учетов, учетной документации, бухгалтерской (финансовой), налоговой и статистической отчетности; методы сбора, обобщения и систематизации данных; методы оценки эффективности и прогнозирования финансово-хозяйственной деятельности хозяйствующего субъекта; инструменты выявления, предупреждения, локализации и нейтрализации внутренних и внешних угроз</p> <p>ИД-2.ОПК-2 Уметь: самостоятельно осуществлять сбор, анализ и обработку данных хозяйственного, налогового и бюджетного учетов, учетной документации, бухгалтерской (финансовой), налоговой и статистической отчетности и использования полученных сведений для принятия управленческих решений; использовать результаты анализа и обработки данных в целях прогнозирования финансово-хозяйственной деятельности хозяйствующего субъекта, а также выявления, предупреждения, локализации и нейтрализации внутренних и внешних угроз</p> |
|---|---|

| | |
|--|---|
| <p>ОПК-2 Способеносуществлять сбор, анализ и использование данных хозяйственного, налогового и бюджетного учетов, учетной документации, бухгалтерской (финансовой), налоговой и статистической отчетности в целях оценки эффективности и прогнозирования финансово-хозяйственной деятельности хозяйствующего субъекта, а также выявления, предупреждения, локализации и нейтрализации внутренних и внешних угроз и рисков.</p> | <p>ИД-3.ОПК-2 Иметь практический опыт: сбора, обобщения и систематизации данных; анализа данных хозяйственного, налогового и бюджетного учетов, учетной документации, бухгалтерской (финансовой), налоговой и статистической отчетности в целях решения профессиональных задач</p> |
| <p>О П К - 5 Способеносуществлять профессиональную деятельность в соответствии с нормами профессиональной этики, нормами права, нормативными правовыми актами в сфере экономики, исключая противоправное поведение.</p> | <p>ИД-1.ОПК-5 Знать: законы и иные нормативно-правовые акты, регламентирующие профессиональную деятельность; нормы профессиональной этики</p> <p>ИД-2.ОПК-5 Уметь: оптимизировать свою профессиональную деятельность на основе анализа нормативно-правовых актов, принимать и реализовывать профессиональные решения с учетом норм профессиональной этики</p> <p>ИД-3.ОПК-5 Иметь практический опыт: соблюдения правовых и этических норм в условиях решения профессиональных задач</p> |

Профессиональные компетенции (ПК)

| Шифр и наименование компетенции | Индикаторы достижения компетенций |
|---|---|
| контрольный | |
| <p>ПК-4 Оценка эффективности управления рисками в организации, в т.ч. в кредитной организации, и представление результатов органам управления организации</p> | <p>ИД-1.ПК-4 Знать:</p> <ul style="list-style-type: none"> Законодательство Российской Федерации по виду деятельности организации и требования (рекомендации) области управления рисками; Международные и российские стандарты по риск-менеджменту и риск-ориентированному управлению организацией; Корпоративные финансы, теория вероятности и математическая статистика, корпоративное управление, поведенческая экономика, нейроэкономика и теория принятия решений; Перечень заинтересованных сторон; Организацию управленческой отчетности организации, отдельных бизнес-процессов, проектов, решений; Цели организации, цели и задачи бизнес-процессов, цели ключевых управленческих решений; Организационную структуру организации; Органы управления организации; Подходы к управлению, методы и инструменты управления рисками, в том числе оценки рисков, включая идентификацию и анализ влияния рисков на цели организации и ключевые показатели деятельности, приоритизации рисков, определения критериев существенности; Состав, форму и порядок формирования отчетности с учетом рисков; Модели зрелости в области управления рисками; Критерии оценки уровня зрелости методики управления рисками; Методы формирования дорожной карты внедрения риск-ориентированного подхода к управлению организацией; Программное обеспечение в области риск-ориентированного управления организацией, оценки влияния рисков на цели организации; Подходы к коммуникации и доведению информации до исполнительных органов и совета директоров; Подходы к коммуникации и доведению информации до исполнительных органов и совета директоров; Нормы профессиональной этики; Профессиональные сообщества; Иностранный язык в объеме, необходимом для выполнения трудовой функции; Основы осуществления защиты персональных данных; Основы работы в операционных системах; Принципы соблюдения информационной безопасности, сохранения конфиденциальности данных. |

| | |
|---|---|
| <p>ПК-4 Оценка эффективности управления рисками в организации, в т.ч. кредитной организации, и представление результатов органам управления организации</p> | <p>ИД-2.ПК-4 Уметь:</p> <p>Определять заинтересованные стороны в реализации риск-ориентированного управления в организации на уровне акционеров, совета директоров, партнеров, руководства организации;</p> <p>Проводить интервью с заинтересованными сторонами, изучение требований (рекомендаций) в отношении внедрения риск-ориентированного управления организацией или управления рисками;</p> <p>Изучать существующие требования (рекомендации) в отношении внедрения риск-ориентированного управления организацией или управления рисками;</p> <p>Сравнивать и выбирать существующие модели зрелости управления рисками и критерии оценки уровня зрелости методики управления рисками;</p> <p>Представлять заинтересованным сторонам, обсуждать и согласовывать результаты оценки уровня зрелости, рекомендации по внедрению риск-ориентированного управления организацией;</p> <p>Формировать и представлять материалы о достижениях организации в области управления рисками в рамках профессиональных сообществ;</p> <p>Изучать лучшую практику внедрения риск-ориентированного управления на предмет применения в организации;</p> <p>Создавать и воспроизводить видеоролики, презентации, слайд-шоу, медиафайлы и итоговую продукцию из исходных аудиокомпонентов, визуальных и мультимедийных компонентов;</p> <p>Применять подходы безопасной работы в информационно-телекоммуникационной сети "Ин-тернет" (защита персональных данных, антивирусная защита, информационная гигиена);</p> <p>Управлять размещением цифровой информации, в том числе в дисковых хранилищах локальной и глобальной компьютерной сети;</p> <p>Формировать медиатеки для структурированного хранения и каталогизации цифровой информации.</p> <hr/> <p>ИД-3.ПК-4 Иметь практический опыт:</p> <p>Определения заинтересованных сторон в реализации риск-ориентированного управления в организации на уровне акционеров, совета директоров, партнеров, руководства организации;</p> <p>Проведения интервью с заинтересованными сторонами, изучение требований (рекомендаций) в отношении внедрения риск-ориентированного управления организацией или управления рисками</p> <p>Выбора подхода и критериев оценки уровня зрелости методики управления рисками</p> <p>Согласования и представления результатов оценки уровня зрелости, рекомендаций по внедрению риск-ориентированного управления организацией заинтересованным сторонам</p> <p>Обмена знаниями в области управления рисками в рамках профессиональных сообществ, изучение лучшей практики внедрения риск-ориентированного управления в организациях для дальнейшей оценки уровня зрелости.</p> |
| <p>расчетно-экономический</p> | |

| | | |
|--|----------|---|
| <p>ПК-2 Работа процессепринятия решений, связанных с неопределенностью в организации, т.ч. кредитной организации</p> | <p>в</p> | <p>ИД-1.ПК-2 Знать: Законодательство Российской Федерации по виду деятельности организации и требования (рекомендации) области управления рисками; Корпоративные финансы, теория вероятности и математическая статистика, корпоративное управление, поведенческая экономика, нейроэкономика и теория принятия решений; Перечень заинтересованных сторон; Органы управления организации и порядок их работы; Подходы к управлению, методы и инструменты управления рисками, в том числе оценки рисков, включая идентификацию и анализ влияния рисков на цели организации и ключевые показатели деятельности, приоритизации рисков, определения критериев существенности; Критерии для принятия управленческих решений; Форматы и подходы к подготовке информации о влиянии рисков на цели организации, цели бизнес-процессов, цели управленческих решений, а также к обеспечению исполнения требований регуляторов и доведения такой информации до органов принятия решений; Виды и способы коммуникации с представителями руководства организации и бизнес-процессов при подготовке материалов для управленческих решений; Нормы профессиональной этики; Нормы профессиональной этики; Иностранный язык в объеме, необходимом для выполнения трудовой функции; Основы осуществления защиты персональных данных; Основы работы в операционных системах; Принципы соблюдения информационной безопасности, сохранения конфиденциальности данных.</p> |
|--|----------|---|

| | |
|---|---|
| <p>ПК-2 Работа в процессе принятия решений, связанных с неопределенностью в организации, в т.ч. кредитной организации</p> | <p>ИД-2.ПК-2 Уметь: Формировать, представлять и согласовывать критерии принятия управленческих решений с учетом результатов оценки влияния рисков на цели организации (выполнение требований регуляторов и заинтересованных сторон); Выстраивать коммуникации с заинтересованными сторонами; Представлять результаты применения инструментов риск-менеджмента при оценке рисков, включая идентификацию и анализ влияния рисков на цели организации (выполнение требований регуляторов и заинтересованных сторон); Согласовывать результаты применения инструментов риск-менеджмента при оценке рисков, включая идентификацию и анализ влияния рисков на цели организации (выполнение требований регуляторов и заинтересованных сторон); Организовывать работу по подготовке и раскрытию в рамках стратегических решений, бюджетирования, управления ключевыми проектами информации о результатах оценки рисков и их влиянии на цели организации (выполнение требований регуляторов и заинтересованных сторон); Создавать и воспроизводить видеоролики, презентации, слайд-шоу, медиафайлы и итоговую продукцию из исходных аудиокомпонентов, визуальных и мультимедийных компонентов; Применять подходы безопасной работы в информационно-телекоммуникационной сети "Ин-тернет" (защита персональных данных, антивирусная защита, информационная гигиена); Управлять размещением цифровой информации, в том числе в дисковых хранилищах локальной и глобальной компьютерной сети; Формировать медиатеки для структурированного хранения и каталогизации цифровой информации.</p> |
| | <p>ИД-3.ПК-2 Иметь практический опыт: Формирования (актуализации) критериев принятия управленческих решений с учетом результатов оценки влияния рисков на цели организации (выполнение требований регуляторов и заинтересованных сторон); Выстраивания коммуникации и согласования результатов применения инструментов риск-менеджмента при оценке рисков, включая идентификацию и анализ влияния рисков на цели организации (выполнение требований регуляторов и заинтересованных сторон); Организации подготовки и раскрытия в рамках стратегических решений, бюджетирования, управления ключевыми проектами информации о результатах оценки рисков и их влиянии на цели организации (выполнение требований регуляторов и заинтересованных сторон).</p> |

5. ТЕМАТИЧЕСКИЙ ПЛАН

| Тема | Часов | | | | | | |
|-----------|--|-------------|---------------------------------|--------------|----------------------|----------------|---------------------------------|
| | Наименование темы | Всего часов | Контактная работа .(по уч.зан.) | | | Самост. работа | Контроль самостоятельной работы |
| | | | Лекции | Лабораторные | Практические занятия | | |
| Семестр 5 | | 108 | | | | | |
| Тема 1. | Теоретические основы обеспечения экономической | 30 | 5 | | 5 | 20 | |

| | | | | | | |
|-----------|--|----|----|----|----|--|
| Тема 2. | Экономическая безопасность государства(ПК-2) | 38 | 9 | 9 | 20 | |
| Тема 3. | Экономическая безопасность региона(ПК-2) | 40 | 10 | 10 | 20 | |
| Семестр 6 | | 1 | | | | |
| Тема 4. | Экономическая безопасность организации(ПК-4) | 26 | 8 | 8 | 10 | |
| Тема 5. | Бизнес-разведка в системе обеспечения экономической безопасности организации (ОПК-2) | 39 | 10 | 10 | 19 | |
| Тема 6. | Экономическая безопасность личности(ОПК-5) | 52 | 14 | 14 | 24 | |

6. ФОРМЫ ТЕКУЩЕГО КОНТРОЛЯ И ПРОМЕЖУТОЧНОЙ АТТЕСТАЦИИ ШКАЛЫ ОЦЕНИВАНИЯ

| Раздел/Тема | Вид оценочного | Описание оценочно | Критерии оцениван |
|--|----------------------------------|---|---------------------|
| Текущий контроль (Приложение 4) | | | |
| Теоретические основы обеспечения экономической безопасности | Задание(Приложение 4) | Индивидуальное задание | 10 баллов |
| Экономическая безопасность государства | Задание(Приложение 4) | Расчетное задание | 10 баллов |
| Экономическая безопасность региона | Задание(Приложение 4) | Расчетное задание | 10 баллов |
| Экономическая безопасность организации | Задание(Приложение 4) | Расчетное задание | 10 баллов |
| Бизнес-разведка в системе обеспечения экономической безопасности организации | Коллоквиум(Приложение 4) | Примерный перечень вопросов для коллоквиума | 10 баллов |
| Экономическая безопасность личности | Задание(Приложение 4) | Индивидуальное задание | 10 баллов |
| Промежуточная аттестация (Приложение 5) | | | |
| 5 семестр(ЗаО) | Контрольная работа(Приложение 5) | Предусмотрено 5 вариантов | зачтено / незачтено |

| | | | |
|---------------|-------------------------------------|--|------------|
| 6 семестр(Эк) | Экзаменационный билет(Приложение 5) | 25 экзаменационных билетов, в каждом из которых 2 теоретических вопроса, 1 практическое задание | 100 баллов |
| 6 семестр(КР) | Курсовая работа | Перечень курсовых работ (Приложение 3), Методические рекомендации по выполнению курсовой работы по | 100 баллов |

ОПИСАНИЕ ШКАЛ ОЦЕНИВАНИЯ

Показатель оценки освоения ОПОП формируется на основе объединения текущего контроля и промежуточной аттестации обучающегося.

Показатель рейтинга по каждой дисциплине выражается в процентах, который показывает уровень подготовки студента.

Текущий контроль. Используется 100-балльная система оценивания. Оценка работы студента в течение семестра осуществляется преподавателем в соответствии с разработанной им системой оценки учебных достижений в процессе обучения по данной дисциплине.

В рабочих программах дисциплин и практик закреплены виды текущей аттестации, планируемые результаты контрольных мероприятий и критерии оценки учебных достижений.

В течение семестра преподавателем проводится не менее 3-х контрольных мероприятий, по оценке деятельности студента. Если посещения занятий по дисциплине включены в рейтинг, то данный показатель составляет не более 20% от максимального количества баллов по дисциплине.

Промежуточная аттестация. Используется 5-балльная система оценивания. Оценка работы студента по окончании дисциплины (части дисциплины) осуществляется преподавателем в соответствии с разработанной им системой оценки достижений студента в процессе обучения по данной дисциплине. Промежуточная аттестация также проводится по окончании формирования компетенций.

Порядок перевода рейтинга, предусмотренных системой оценивания, по дисциплине, в пятибалльную систему.

Высокий уровень – 100% - 70% - отлично, хорошо.

Средний уровень – 69% - 50% - удовлетворительно.

| Показатель оценки | По 5-балльной системе | Характеристика показателя |
|-------------------|-----------------------|---|
| 100% - 85% | отлично | обладают теоретическими знаниями в полном объеме, понимают, самостоятельно умеют применять, исследовать, идентифицировать, анализировать, систематизировать, распределять по категориям, рассчитать показатели, классифицировать, разрабатывать модели, алгоритмизировать, управлять, организовать, планировать процессы исследования, осуществлять оценку результатов на высоком уровне |
| 84% - 70% | хорошо | обладают теоретическими знаниями в полном объеме, понимают, самостоятельно умеют применять, исследовать, идентифицировать, анализировать, систематизировать, распределять по категориям, рассчитать показатели, классифицировать, разрабатывать модели, алгоритмизировать, управлять, организовать, планировать процессы исследования, осуществлять оценку результатов. Могут быть допущены недочеты, исправленные студентом самостоятельно в процессе работы (ответаи т.д.) |
| 69% - 50% | удовлетворительно | обладают общими теоретическими знаниями, умеют применять, исследовать, идентифицировать, анализировать, систематизировать, распределять по категориям, рассчитать показатели, классифицировать, разрабатывать модели, алгоритмизировать, управлять, организовать, планировать процессы исследования, осуществлять оценку результатов на среднем уровне. Допускаются ошибки, которые студент затрудняется исправить самостоятельно. |
| 49 % и менее | неудовлетворительно | обладают не полным объемом общих теоретическими знаниями, не умеют самостоятельно применять, исследовать, идентифицировать, анализировать, систематизировать, распределять по категориям, рассчитать показатели, классифицировать, разрабатывать модели, алгоритмизировать, управлять, организовать, планировать процессы исследования, осуществлять оценку результатов. Не сформированы умения и навыки для |
| 100% - 50% | зачтено | характеристика показателя соответствует «отлично», «хорошо», «удовлетворительно» |
| 49 % и менее | не зачтено | характеристика показателя соответствует «неудовлетворительно» |

7. СОДЕРЖАНИЕ ДИСЦИПЛИНЫ

7.1. Содержание лекций

Тема 1. Теоретические основы обеспечения экономической безопасности (ОПК-5)

Анализ определений понятия «безопасность». Основные объекты национальной безопасности: государство, общество, личность.

Система объектов и видов национальной безопасности.

Признаки классификации безопасности: а) масштабность угроз: международная безопасность (глобальная и региональная); национальная безопасность; региональная безопасность; безопасность организации (предприятия, фирмы); безопасность личности; б) тип угрозы: экологическая безопасность; экономическая безопасность; военная безопасность (оборонная безопасность); информационная безопасность (безопасность информации); социальная безопасность; энергетическая безопасность; политическая безопасность; в) источник угрозы: природная безопасность; техногенная безопасность.

Понятие «экономическая безопасность». Уровни экономической безопасности: международная (глобальная и региональная) экономическая безопасность; национальная экономическая безопасность; экономическая безопасность региона (внутри страны); экономическая безопасность организации (предприятия, фирмы); экономическая безопасность личности.

Элементы экономической безопасности на различных уровнях управления (национальный, региональный, муниципальный, организации (предприятия, фирмы), личностный).

Система параметров, критериев и индикаторов, пороговых значений экономической безопасности.

Понятие «фактор». Система факторов национальной безопасности. Объективные и субъективные, внешние и внутренние факторы.

Угрозы национальной безопасности: понятие и сущность. Классификация угроз безопасности.

Внешние факторы экономической безопасности: политические, экономические, социально-демографические. Внутренние факторы экономической безопасности:

экономические, организационные, правовые, социальные. Общие угрозы безопасности.

Тема 2. Экономическая безопасность государства (ПК-2)

Экономическая безопасность государства: понятие и сущность. Составные части национальной безопасности. Аспекты раскрытия содержания понятия «экономическая безопасность государства». Объекты экономической безопасности. Субъекты экономической безопасности.

Виды экономической безопасности государства. Техничко-производственная безопасность, технологическая безопасность, продовольственная безопасность, экологическая безопасность, информационная безопасность, минерально-сырьевая безопасность, финансово-кредитная безопасность, энергетическая безопасность.

Уровень экономической безопасности государства, показатели экономической безопасности, критерии оценки экономической безопасности государства, макроэкономические показатели экономической безопасности, частные социально-экономические показатели, экономические показатели функционального и отраслевого уровня экономической безопасности.

Тема 3. Экономическая безопасность региона (ПК-2)

Экономическая безопасность региона. Основные принципы принятия научно-обоснованных, высокоэффективных решений по широкому кругу вопросов экономической безопасности на региональном уровне. Экономическая безопасность территории муниципального уровня.

Угрозы экономической безопасности региона. Структура угроз экономической безопасности региона.

Внешние угрозы (внешнеполитические угрозы, внешнеэкономические угрозы), внутренние угрозы (угрозы в реальном секторе экономики, угрозы в социальной сфере, продовольственные и энергетические угрозы). Внутренние и внешние угрозы экономической безопасности регионов различного типа.

Методика оценки уровня экономической безопасности субъекта РФ. Способы оценки экономической безопасности регионов. Пороговые значения показателей, используемых для оценки состояния экономической безопасности регионов.

Тема 4. Экономическая безопасность организации (ПК-4)

Понятие «экономическая безопасность организации». Основные принципы принятия научно-обоснованных, высокоэффективных решений по широкому кругу вопросов экономической безопасности на уровне организации. Уровень экономической безопасности организации. Функциональные составляющие экономической безопасности организации.

Факторы, влияющие на состояние функциональной составляющей. Основные процессы, влияющие на обеспечение функциональной составляющей экономической безопасности предприятия. Экономические индикаторы, отражающие уровень обеспечения функциональной составляющей экономической безопасности предприятия.

Объекты обеспечения безопасности хозяйствующего субъекта.

Методика оценки уровня экономической безопасности коммерческой организации на основе показателей бухгалтерской отчетности. Способы оценки экономической безопасности организации.

Система обеспечения экономической безопасности организации. Способы обеспечения экономической безопасности организации. Пороговые значения показателей, используемых для оценки состояния экономической безопасности организации.

Тема 5. Бизнес-разведка в системе обеспечения экономической безопасности организации (ОПК-2)

Бизнес-разведка: понятие, задачи, направления проведения. Понятие «информационное задание» в бизнес-разведке. Методы сбора информации, применяемые в бизнес-разведке. Способы официального получения информации из государственных органов.

Тема 6. Экономическая безопасность личности (ОПК-5)

Личная безопасность. Основные принципы принятия научно-обоснованных, высокоэффективных решений по широкому кругу вопросов экономической безопасности на уровне личности.

Экономическая безопасность личности (гарантированный минимальный доход). Продовольственная безопасность (физическая и экономическая доступность продуктов питания). Безопасность для здоровья (относительная свобода от заболеваний и заражений). Экологическая безопасность (доступность чистой воды и чистого воздуха, система землепользования, сохраняющая плодородие почвы). Личная безопасность (свобода от физического насилия и угроз). Безопасность меньшинств (сохранность культурного своеобразия). Политическая безопасность (защита основных прав человека и свобод). Способы оценки экономической безопасности личности. Пороговые значения показателей, используемых для оценки состояния экономической безопасности личности.

7.2 Содержание практических занятий и лабораторных работ

Тема 2. Экономическая безопасность государства (ПК-2)

1. Экономическая безопасность государства. Место экономической безопасности в системе национальной безопасности государства.
2. Объекты экономической безопасности. Субъекты экономической безопасности.
3. Характеристика видов экономической безопасности государства.
4. Критерии оценки экономической безопасности государства.
5. Исходные показатели, необходимых для проведения оценки экономических, социальных и политических условий обеспечения экономической безопасности государства.

Тема 3. Экономическая безопасность региона (ПК-2)

1. Обеспечение экономической безопасности региона.
2. Формирования экономической безопасности территорий различного уровня.
3. Структура угроз экономической безопасности региона.
4. Внутренние и внешние угрозы экономической безопасности регионов различного типа.
5. Основные виды кризисных ситуаций в регионе и подходы к их оценке.
6. Оценка уровня экономической безопасности региона.

Тема 4. Экономическая безопасность организации (ПК-4)

1. Факторы, влияющие на состояние функциональной составляющей. Основные процессы, влияющие на обеспечение функциональной составляющей экономической безопасности предприятия. Экономические индикаторы, отражающие уровень обеспечения функциональной составляющей экономической безопасности предприятия.
2. Финансовая составляющая экономической безопасности организации. Показатели оценки финансовой составляющей экономической безопасности организации.
3. Интеллектуальная и кадровая составляющие экономической безопасности организации. Обеспечение интеллектуальной и кадровой составляющих экономической безопасности. Кадровая безопасность.
4. Техничко-технологическая составляющая экономической безопасности организации. Обеспечение технико-технологической безопасности. Индикаторы, отражающие состояние технико-технологической составляющей экономической безопасности организации.
5. Политико-правовая составляющая экономической безопасности организации. Внешняя правовая среда предприятия. Обеспечение правовой составляющей экономической безопасности организации.
6. Экологическая составляющая экономической безопасности организации.
7. Информационная составляющая экономической безопасности организации.
8. Силовая составляющая экономической безопасности организации. Процесс обеспечения силовой составляющей организации.
9. Оценка уровня экономической безопасности организации.

Тема 5. Бизнес-разведка в системе обеспечения экономической безопасности организации (ОПК-2)

1. Сбор информации в сети Интернет.
2. Аналитические методы бизнес-разведки.

Тема 6. Экономическая безопасность личности (ОПК-5)

1. Личность как биосоциальная система, выступающая одновременно в роли человека как члена общества и в роли человека как живого организма.
2. Экономическая безопасность личности как отдельный компонент безопасности личности.
3. Факторы, формирующие экономическую безопасность личности.
4. Оценка уровня экономической безопасности личности.

7.3. Содержание самостоятельной работы

Тема 2. Экономическая безопасность государства (ПК-2)

Изучение понятийного аппарата темы, лекционного материала, глав рекомендованных учебников и дополнительных источников. Расчет различных показателей, характеризующих уровень и пороговые значения экономической безопасности государства.

| |
|--|
| <p>Тема 3. Экономическая безопасность региона (ПК-2) Изучение понятийного аппарата темы, лекционного материала, глав рекомендованных учебников и дополнительных источников. Расчет показателей, необходимых для оценки экономической безопасности региона.</p> |
| <p>Тема 4. Экономическая безопасность организации (ПК-4) Изучение понятийного аппарата темы, лекционного материала, глав рекомендованных учебников и дополнительных источников. Расчет показателей, необходимых для оценки экономической безопасности организации.</p> |
| <p>Тема 5. Бизнес-разведка в системе обеспечения экономической безопасности организации (ОПК-2) Изучение понятийного аппарата темы, лекционного материала, глав рекомендованных учебников и дополнительных источников</p> |
| <p>Тема 6. Экономическая безопасность личности (ОПК-5) Изучение понятийного аппарата темы, лекционного материала, глав рекомендованных учебников и дополнительных источников. Расчет показателей, необходимых для оценки экономической безопасности личности.</p> |

7.3.1. Примерные вопросы для самостоятельной подготовки к зачету/экзамену
Приложение 1

7.3.2. Практические задания по дисциплине для самостоятельной подготовки к зачету/экзамену
Приложение 2

7.3.3. Перечень курсовых работ
Приложение 3

7.4. Электронное портфолио обучающегося
Размещается курсовая работа

7.5. Методические рекомендации по выполнению контрольной работы
Не предусмотрено

7.6 Методические рекомендации по выполнению курсовой работы
Приложение 7

8. ОСОБЕННОСТИ ОРГАНИЗАЦИИ ОБРАЗОВАТЕЛЬНОГО ПРОЦЕССА ПО ДИСЦИПЛИНЕ ДЛЯ ЛИЦ С ОГРАНИЧЕННЫМИ ВОЗМОЖНОСТЯМИ ЗДОРОВЬЯ

По заявлению студента

В целях доступности освоения программы для лиц с ограниченными возможностями здоровья при необходимости кафедра обеспечивает следующие условия:

- особый порядок освоения дисциплины, с учетом состояния их здоровья;
- электронные образовательные ресурсы по дисциплине в формах, адаптированных к ограничениям их здоровья;
- изучение дисциплины по индивидуальному учебному плану (вне зависимости от формы обучения);
- электронное обучение и дистанционные образовательные технологии, которые предусматривают возможности приема-передачи информации в доступных для них формах.
- доступ (удаленный доступ), к современным профессиональным базам данных и информационным справочным системам, состав которых определен РПД.

9. ПЕРЕЧЕНЬ ОСНОВНОЙ И ДОПОЛНИТЕЛЬНОЙ УЧЕБНОЙ ЛИТЕРАТУРЫ, НЕОБХОДИМОЙ ДЛЯ ОСВОЕНИЯ ДИСЦИПЛИНЫ

Сайт библиотеки УрГЭУ

<http://lib.usue.ru/>

Основная литература:

2. Авдийский В.И., Дадалко В. А. Теневая экономика и экономическая безопасность государства [Электронный ресурс]: учебное пособие. - Москва: ООО "Научно-издательский центр ИНФРА-М", 2022. - 538 – Режим доступа: <https://znanium.ru/catalog/product/1795577>

3. Валько Д. В. Экономическая безопасность [Электронный ресурс]: Учебное пособие для вузов. - Москва: Юрайт, 2022. - 150 – Режим доступа: <https://urait.ru/bcode/495389>

Дополнительная литература:

2. Гаджиев Н.Г., Коноваленко С.А., Киселева О.В., Скрипкина О.В., Трофимов М.Н. Экономическая безопасность России на современном этапе социально-экономического развития общества [Электронный ресурс]: Монография. - Москва: ООО "Научно-издательский центр ИНФРА-М", 2022. - 233 с. – Режим доступа: <https://znanium.com/catalog/product/1836961>

3. Григорьева Е.А. Институциональное обеспечение модернизации экономики как условие экономической безопасности [Электронный ресурс]: Монография. - Москва: ООО "Научно-издательский центр ИНФРА-М", 2022. - 155 – Режим доступа: <https://znanium.com/catalog/product/1854784>

10. ПЕРЕЧЕНЬ ИНФОРМАЦИОННЫХ ТЕХНОЛОГИЙ, ВКЛЮЧАЯ ПЕРЕЧЕНЬ ЛИЦЕНЗИОННОГО ПРОГРАММНОГО ОБЕСПЕЧЕНИЯ И ИНФОРМАЦИОННЫХ СПРАВОЧНЫХ СИСТЕМ, ОНЛАЙН КУРСОВ, ИСПОЛЬЗУЕМЫХ ПРИ ОСУЩЕСТВЛЕНИИ ОБРАЗОВАТЕЛЬНОГО ПРОЦЕССА ПО ДИСЦИПЛИНЕ

Перечень лицензионного программного обеспечения:

Astra Linux Common Edition. Договор №0417-ПО/2019 от 08.05.2019, Акт №Sk000343 от 24.05.2019 и Контракт № 35-У/2018 от 13.06.2018, Акт № УТ213 от 17.12.2018. Срок действия лицензии - без ограничения срока.

МойОфис стандартный. Соглашение № СК-281 от 7 июня 2017. Дата заключения - 07.06.2017. Срок действия лицензии - без ограничения срока.

Перечень информационных справочных систем, ресурсов информационно-телекоммуникационной сети «Интернет»:

Справочно-правовая система Консультант+. Договор № 143/223-У/2025 от 02.12.2025 Срок действия лицензии до 31.12.2026

Справочно-правовая система Гарант. Договор № 58419 от 22 декабря 2015. Срок действия лицензии -без ограничения срока

11. ОПИСАНИЕ МАТЕРИАЛЬНО-ТЕХНИЧЕСКОЙ БАЗЫ, НЕОБХОДИМОЙ ДЛЯ ОСУЩЕСТВЛЕНИЯ ОБРАЗОВАТЕЛЬНОГО ПРОЦЕССА ПО ДИСЦИПЛИНЕ

Реализация учебной дисциплины осуществляется с использованием материально-технической базы УрГЭУ, обеспечивающей проведение всех видов учебных занятий и научно-исследовательской и самостоятельной работы обучающихся:

Специальные помещения представляют собой учебные аудитории для проведения всех видов занятий, групповых и индивидуальных консультаций, текущего контроля и промежуточной аттестации.

Помещения для самостоятельной работы обучающихся оснащены компьютерной техникой с возможностью подключения к сети "Интернет" и обеспечением доступа в электронную информационно-образовательную среду УрГЭУ.

Все помещения укомплектованы специализированной мебелью и оснащены мультимедийным оборудованием спецоборудованием (информационно-телекоммуникационным, иным компьютерным), доступом к информационно-поисковым, справочно-правовым системам, электронным библиотечным системам, базам данных действующего законодательства, иным информационным ресурсам служащими для представления учебной информации большой аудитории.

Для проведения занятий лекционного типа презентации и другие учебно-наглядные пособия, обеспечивающие тематические иллюстрации.

7.3.1. Примерные вопросы для самостоятельной подготовки к зачету/экзамену

К зачету с оценкой

1. Раскрыть понятия «безопасность», «физическая безопасность личности», «безопасность общества», «безопасность государства».
2. Охарактеризованы признаки классификации безопасности.
3. Дать характеристику основных уровней безопасности.
4. Дать характеристику основных видов безопасности.
5. Раскрыть сущность международной экономической безопасности.
6. Раскрыть сущность национальной экономической безопасности.
7. Раскрыть сущность экономической безопасности региона (внутри страны).
8. Раскрыть сущность экономической безопасности организации (предприятия, фирмы).
9. Раскрыть сущность экономической безопасности личности.
10. Обосновать факторы, влияющие на экономическую безопасность государства.
11. Обосновать факторы, влияющие на национальную безопасность.
12. Дать характеристику и классификацию угроз национальной безопасности.
13. Проанализировать внешние факторы, влияющие на экономическую безопасность государства.
14. Проанализировать внутренние факторы, влияющие на экономическую безопасность государства.
15. Объекты и субъекты экономической безопасности государства.
16. Техничко-производственная безопасность.
17. Технологическая безопасность.
18. Продовольственная безопасность.
19. Экологическая безопасность.
20. Информационная безопасность.
21. Минерально-сырьевая безопасность.
22. Финансово-кредитная безопасность.
23. Энергетическая безопасность.
24. Показатели экономической безопасности и критерии оценки экономической безопасности государства.
25. Макроэкономические показатели экономической безопасности.
26. Частные социально-экономические показатели экономической безопасности.
27. Экономические показатели функционального и отраслевого уровня экономической безопасности.

К экзамену

1. Понятие «безопасность»: определение, содержание и структура.
2. Признаки классификации безопасности.
3. Понятие «экономическая безопасность».
4. Факторы, влияющие на национальную безопасность.
5. Угрозы национальной безопасности.
6. Факторы, влияющие на экономическую безопасность государства.
7. Сущность экономической безопасности государства.
8. Виды экономической безопасности государства.
9. Показатели оценки уровня экономической безопасности государства.
10. Понятие «экономическая безопасность региона».
11. Угрозы экономической безопасности региона.

12. Внутренние и внешние угрозы экономической безопасности регионов различного типа.
13. Основные виды кризисных ситуаций в регионе.
14. Оценка кризисных ситуаций в сфере производственного потенциала региона.
15. Оценка кризисных ситуаций в сфере занятости населения региона.
16. Оценка кризисных ситуаций в сфере уровня жизни населения регионов.
17. Оценка региональных кризисных ситуаций в сфере финансовой устойчивости регионов.
18. Оценка региональных кризисных ситуаций в сфере научно-технического потенциала, экологии и демографических процессов.
19. Экономическая безопасность организации: понятие, функциональные составляющие.
20. Финансовая составляющая экономической безопасности организации.
21. Интеллектуальная и кадровая составляющие экономической безопасности организации.
22. Технико-технологическая составляющая экономической безопасности организации.
23. Политико-правовая составляющая экономической безопасности организации.
24. Экологическая составляющая экономической безопасности организации.
25. Информационная составляющая экономической безопасности организации.
26. Силовая составляющая экономической безопасности организации.
27. Показатели оценки финансовой составляющей экономической безопасности организации.
28. Система обеспечения экономической безопасности организации.

7.3.2. Практические задания по дисциплине для самостоятельной подготовки к зачету/экзамену

Примерные практические задания к зачету с оценкой

Задания к ОПК-2 открытого типа

1. Сравнить уровень экономической безопасности по четырем странам (на выбор) в разрезе 11 основных показателей:

| Показатели | Пороговые значения | ... | ... | ... | ... |
|---|--------------------|-----|-----|-----|-----|
| Инвестиции в основной капитал в % к ВВП | | | | | |
| Уровень безработицы | | | | | |
| Внешний долг в % в ВВП | | | | | |
| Расходы на оборону в % в ВВП | | | | | |
| Расходы на «гражданскую» продукцию в % в ВВП | | | | | |
| Инновационная продукция в % от общего объема промышленной продукции | | | | | |
| Уровень инфляции | | | | | |
| Дефицит федерального бюджета в % от ВВП | | | | | |
| Машиностроение и металлообработка в промышленном производстве | | | | | |
| Численность населения с денежными доходами ниже прожиточного минимума | | | | | |
| Децильный коэффициент дифференциации доходов населения | | | | | |

2. Назовите наиболее ликвидные активы организации, используя строки бухгалтерского баланса (А1)
 3. Назовите наиболее срочные обязательства организации, используя строки бухгалтерского баланса (П1)
 4. Оцените тип уровня экономической безопасности при соотношении:
 $A1 \geq P1$
 $A2 \geq P2$
 $A3 \geq P3$
 $A4 \leq P4$
 5. Оцените тип уровня экономической безопасности при соотношении:
 $A1 < P1$
 $A2 \geq P2$
 $A3 \geq P3$
 $A4 \sim P4$

Задания к ОПК-2 закрытого типа

1. Кредитный риск – это
 а) риск нехватки наличности и краткосрочных активов для выполнения обязательств;
 б) риск невозврата кредита;
 в) риск недопоставки финансового инструмента;
 г) риск потерь из-за изменения валютного курса.
 2. Валютный риск – это
 а) риск недопоставки финансового инструмента;
 б) риск нехватки наличности и краткосрочных активов для выполнения обязательств;
 в) риск невозврата кредита;
 г) риск потерь из-за изменения валютного курса.
 3. Сущность понятия «экономическая безопасность организации» заключается в следующем:
 а) экономическая безопасность организации — состояние защищенности от внешних и внутренних угроз, обеспечивающее достижение ее экономических интересов;
 б) экономическая безопасность организации — состояние защищенности от внутренних угроз, обеспечивающее достижение ее экономических интересов;
 в) экономическая безопасность организации — состояние защищенности от внешних угроз, обеспечивающее достижение ее экономических интересов;

г) экономическая безопасность организации — состояние защищенности от внешних факторов и угроз, обеспечивающее достижение ее экономических интересов.

4. Финансовая безопасность организации — это:

а) состояние защищенности организации от внешних и внутренних угроз в области управления персоналом, обеспечивающее достижение его экономических интересов;

б) состояние финансовой системы предприятия, при котором угрозы нанесения ущерба его активам, обеспечивающим устойчивость и независимость ведения бизнеса, а также прав собственности на него снижены до определенного приемлемого уровня;

в) состояние защищенности в области обеспечения сохранности материальных и нематериальных активов предприятия с применением инженерно-технических средств от стихийных бедствий (пожары), несанкционированного проникновения посторонних лиц и ошибочных либо неправомерных действий персонала или клиентов предприятия;

г) состояние защищенности от внешних и внутренних угроз, обеспечивающее достижение ее экономических интересов.

5. Кадровая безопасность организации — это:

а) состояние защищенности организации от внешних и внутренних угроз в области управления персоналом, обеспечивающее достижение его экономических интересов;

б) состояние финансовой системы предприятия, при котором угрозы нанесения ущерба его активам, обеспечивающим устойчивость и независимость ведения бизнеса, а также прав собственности на него, снижены до определенного приемлемого уровня;

в) состояние защищенности в области обеспечения сохранности материальных и нематериальных активов предприятия с применением инженерно-технических средств от стихийных бедствий (пожары), несанкционированного проникновения посторонних лиц и ошибочных либо неправомерных действий персонала или клиентов предприятия;

г) состояние защищенности от внешних и внутренних угроз, обеспечивающее достижение экономических интересов.

Задания к ОПК-5 открытого типа

1. Рассчитать уровень экономической безопасности субъекта РФ (по выбору студента) за предыдущий год:

| Показатель | Пороговое значение | Фактические значения показателей | Отклонение фактического значения от порогового значения |
|--|--------------------|----------------------------------|---|
| Объем ВРП на душу населения, % от российского | Не менее 50% | | |
| Доля инвестиций в ВРП, % | Не менее 25% | | |
| Доля иностранных инвестиций в объеме инвестиций в основной капитал, % | Не менее 15-17% | | |
| Доля расходов на НИОКР в ВРП, % | Не менее 2% | | |
| Доля импорта продуктов питания во внутреннем потреблении, % | Не более 25% | | |
| Степень износа основных фондов промышленных предприятий, % | Не более 60% | | |
| Удельный вес региональных кредитных организаций в числе кредитных организаций региона, % | Не менее 50% | | |
| Уровень преступности в расчете на 100 тыс. чел. | Не более 5 тыс. | | |
| Уровень безработицы, % | Не более 7% | | |

| | | | |
|--------------------------------|----------------|--|--|
| Индекс потребительских цен, % | Не более 111 % | | |
| Уровень занятости населения, % | Не менее 60% | | |

2. В каком нормативном документе определены субъекты обеспечения безопасности (Президент РФ; Федеральное Собрание РФ; Правительство РФ; Федеральные органы исполнительной власти; органы государственной власти субъектов РФ и местного самоуправления; Совет Безопасности РФ)?
3. Базовым документом стратегического планирования, определяющим национальные интересы и стратегические национальные приоритеты РФ, цели и задачи государственной политики в области обеспечения национальной безопасности и устойчивого развития РФ на долгосрочную перспективу является ... Продолжите фразу.
4. Назовите стратегический документ, регламентирующий вопросы экономической безопасности государства
5. Документом стратегического планирования, в котором отражены официальные взгляды на цели, задачи и основные направления государственной социально-экономической политики в области обеспечения продовольственной безопасности Российской Федерации является ... Продолжите фразу.

Задания к ОПК-2 закрытого типа

1. Экономическая безопасность государства – это:

- а) состояние юридических, производственных отношений и организационных связей, материальных и интеллектуальных ресурсов, при котором обеспечивается стабильность функционирования, финансово-коммерческий успех, прогрессивное научно-техническое и социальное развитие организации;
- б) состояние, при котором гарантированы условия защиты жизненных интересов, обеспечивается система социального развития и социальной защищенности личности;
- в) состояние защищенности национальной экономики от внешних и внутренних угроз, при котором обеспечивается экономический суверенитет страны, единство ее экономического пространства, условия для реализации стратегических национальных приоритетов страны;
- г) совокупность условий и факторов, характеризующих текущее состояние экономики, стабильность, устойчивость и поступательность развития территории.

2. Продовольственная безопасность страны – это

- а) состояние экономики страны, при котором обеспечивается ее продовольственная независимость, гарантируется физическая и экономическая доступность для каждого гражданина страны пищевых продуктов, соответствующих требованиям законодательства о техническом регулировании, в объемах не меньше рациональных норм потребления пищевых продуктов, необходимых для активного и здорового образа жизни;
- б) примерный расчётный набор, ассортимент товаров, характеризующий типичный уровень и структуру месячного (годового) потребления человека или семьи;
- в) это производство, распределение, обмен и потребление продовольствия, как в мире, так и в отдельных странах;
- г) это обеспечение населения продуктами питания.

3. Снижение платежеспособности населения в стране относится к следующей группе факторов экономической безопасности организации:

- а) внешние факторы;
- б) эндогенные факторы;
- в) внутренние факторы;
- г) эндокринные факторы.

4. Волатильность курса национальной денежной единицы страны относится к следующей группе факторов экономической безопасности организации:

- а) внешние факторы;
- б) эндогенные факторы;
- в) внутренние факторы;
- г) эндокринные факторы.

5. Экономические события, обусловившие появление понятия «экономическая безопасность государства», были:

- а) азиатский экономический кризис в Японии и Китае в 40-х гг. XX в.;
- б) Великая депрессия в США в 30-х гг. XX в.;
- в) кризис ипотечного кредитования в начале XXI в. в США;
- г) экономический кризис в России в 1998 г.

Задания к ПК-2 открытого типа

1. Изучите новости, представленные в официальных источниках.

Например:

- официальный сайт Правительства РФ: <http://government.ru/>

- официальный сайт Российского совета по международным делам: <https://russiancouncil.ru/>

- официальный сайт Международной информационной группы «Интерфакс»: <https://www.interfax-russia.ru/>

- официальный сайт Федеральной таможенной службы: <https://customs.gov.ru/>

и другие официальные источники.

Используя материалы, представленные на сайте, выделите события, которые можно рассматривать как:

А) внешние факторы, оказывающие влияние на экономическую безопасность государства (не менее 3 примеров);

Б) внутренние факторы, оказывающие влияние на экономическую безопасность государства (не менее 3 примеров).

Временной интервал описываемых событий: события, происходящие в течение последнего календарного года.

Ответ представьте в виде таблицы следующей формы:

| Дата | Событие | Ссылка на источник | Фактор, оказывающие влияние на экономическую безопасность государства | Возможные последствия; влияние события на ЭБ государства |
|------|---------|--------------------|---|--|
| | | | | |
| | | | | |

2. Как характеризует уровень экономической безопасности государства показатель - Инвестиции в основной капитал, в % к ВВП, составляющий более 40 %?
3. Как характеризует уровень экономической безопасности государства показатель - Степень износа основных фондов, % - более 80 %?
4. Как характеризует уровень экономической безопасности региона показатель - уровень безработицы, в % от экономически активного населения – 3 %?
5. Что характеризует общий показатель ликвидности?

Задания к ПК-2 закрытого типа

1. Мировой опыт свидетельствует, что стабильное экономическое развитие государства гарантировано при каком предельном (максимальном) значении уровня безработица, рассчитанного в % к экономически активному населению по методологии Международной организации труда?

а) более 20;

б) 5-8;

в) 9-12;

г) 13-16.

2. Мировой опыт свидетельствует, что стабильное экономическое развитие государства гарантировано при каком предельном (минимальном) значении показателя «доля инновационной продукции в общем объеме всей отгруженной промышленной продукции, %»?

а) 5;

б) 10;

в) 15;

г) 25.

3. Угроза экономической безопасности — это:

а) вероятность наступления негативных последствий для организации;

б) представляет собой изменения во внешней и внутренней среде организации, которые могут стать препятствием для достижения ее целей;

в) совокупность факторов и условий внешней среды, которые могут негативно повлиять на деятельность организации;

г) степень потенциального ущерба экономическому состоянию организации.

4. Уровень конкуренции в отрасли относится к следующей группе факторов экономической безопасности организации:

а) рыночные факторы;

б) макроэкономические факторы;

в) политические факторы;

г) технико-технологические факторы.

5. Возрастная структура населения региона относится к следующей группе факторов экономической безопасности организации:
- рыночные факторы;
 - макроэкономические факторы;
 - социально-демографические факторы;
 - социальные факторы.

Задания к ПК-4 открытого типа

Провести расчет показателей ликвидности баланса организации (по выбору студента).

- Зайти на главную страницу по адресу: <http://www.e-disclosure.ru/>
- В центре главной страницы найти раздел: «Лента новостей – сообщения субъектов раскрытия».
- В поле «Сектор экономики» выбрать сектор, в котором Вы работаете.
- Нажать кнопку «Искать». Выбрать любое предприятие. Лучше близкое Вам по региону, численности работников.
- В разделе «Карточка компании», выбрать «Отчетность» / «Бухгалтерская (финансовая)» / Годовая бухгалтерская отчетность (все формы).
- Сохраняем для работы «Бухгалтерский баланс», «Отчет о финансовых результатах», «Отчет о финансовых результатах».
- Годовые отчеты – берем из раздела «Годовая отчетность».

| Показатель | Рекомендуемое значение | 2020 | 2021 | 2022 | Изменения (+,-) 2018-2019 | Изменения (+, -) 2019-2020 |
|---|------------------------|------|------|------|---------------------------|----------------------------|
| 1. Общий показатель ликвидности (L1) | | | | | | |
| 2. Коэффициент абсолютной ликвидности (L2) | | | | | | |
| 3. Коэффициент быстрой ликвидности (L3) | | | | | | |
| 4. Коэффициент текущей ликвидности (L4) | | | | | | |
| 5. Коэффициент соотношения абсолютной ликвидности баланса(L5) | | | | | | |

- У Вас для анализа есть два показателя за несколько лет: средняя заработная плата одного работника предприятия и стоимость фиксированного набора потребительских товаров и услуг на территории муниципального образования, где функционирует предприятие. Какой показатель можно рассчитать для оценки уровня экономической безопасности предприятия?
- У Вас для анализа есть два показателя за несколько лет: среднемесячная заработная плата работников Вашего предприятия и среднемесячная номинальная начисленная заработная плата работников организаций на территории муниципального образования, где размещено предприятие. Какой показатель можно рассчитать для оценки уровня экономической безопасности предприятия?
- Возникновение аварий и инцидентов, выпуск продукции несоответствующего качества - к какому типу рисков Вы отнесете?
- Снижение ценового коридора между средней ценой металлопроката и стоимостью базовой сырьевой корзины - к какому типу рисков Вы отнесете?

Задания к ПК-4 закрытого типа

- По степени вероятности наступления угрозы бывают следующих видов:
 - катастрофические угрозы, значительные угрозы и угрозы, вызывающие трудности;
 - реальные и потенциальные угрозы;
 - катастрофические и незначительные угрозы;
 - катастрофические угрозы, малозначительные угрозы и незаметные угрозы.
- По длительности существования угрозы бывают следующих видов:
 - стратегические угрозы, тактические угрозы и среднесрочные угрозы;
 - реальные и потенциальные угрозы;
 - постоянные и временные угрозы;
 - катастрофические и незначительные угрозы.

3. По масштабу охвата организации угрозы бывают:
- а) локальные и общие угрозы;
 - б) реальные, потенциальные;
 - в) постоянные, временные, реальные;
 - г) катастрофические и незначительные угрозы.
4. Важнейшими этапами построения управления экономической безопасностью организации являются:
- а) диагностика угроз, разработка мероприятий, направленных на защиту организации от угроз;
 - б) диагностика угроз, разработка мероприятий, направленных на защиту организации от угроз, реализация и контроль мероприятий, направленных на борьбу с угрозами;
 - в) диагностика угроз, разработка мероприятий, направленных на защиту организации от угроз, контроль мероприятий, направленных на борьбу с угрозами;
 - г) разработка мероприятий, направленных на защиту организации от угроз, контроль мероприятий, направленных на борьбу с угрозами.
5. Показатели экономической безопасности организации — это:
- а) параметры, характеризующие степень защищенности организации в целом или отдельных его частей;
 - б) параметры, отражающие вероятность наступления угрозы экономической безопасности организации;
 - в) параметры, отражающие степень ликвидности и платежеспособности организации;
 - г) параметры, отражающие величину потенциального ущерба экономической безопасности организации.

Примерные практические задания к экзамену

Задания к ОПК-2 открытого типа

1. Приведите примеры обеспечения безопасности личности по следующим позициям: система поддержания жилья, система обеспечения питанием, система обеспечения предметами и услугами первой необходимости, система поддержания жизни и здоровья, система обеспечения качества окружающей среды.
2. Приведите внешние факторы (не менее 10), оказывающие влияние на состояние экономической безопасности организации (по выбору студента). Аргументируйте свою позицию.
3. Оцените тип уровня экономической безопасности при соотношении:
A1 < П1
A2 < П2
A3 ≥ П3
A4 ~ П4
4. Оцените тип уровня экономической безопасности при соотношении:
A1 < П1
A2 < П2
A3 < П3
A4 > П4
5. Конкретная и непосредственная форма опасности либо комплекс предпосылок и факторов, создающих опасность интересам общества, государства, индивида – это _____

Задания к ОПК-2 закрытого типа

1. Под системой обеспечения экономической безопасности понимается:
 - а) состояние, при котором существуют опасности или предотвращаются угрозы опасности для существования и развития объекта;
 - б) события материального и финансового ущерба при реализации различных видов угроз опасности, которые носят вероятный характер, или потенциально возможные неблагоприятные события, в результате которых могут возникнуть убытки и имущественный ущерб;
 - в) совокупность объектов, субъектов и специальных механизмов, взаимосвязи и взаимодействия которых направлены на предупреждение угроз целостности и стабильности функционирования экономической системы.
2. Целью функционирования системы обеспечения экономической безопасности хозяйствующего субъекта являются:
 - а) состояние, при котором отсутствуют опасности или предотвращаются угрозы опасности для существования и развития объекта;
 - б) предупреждение и нивелирование внутренних и внешних угроз существованию и развитию конкретного бизнеса, оформленного в соответствии с законодательством государства;
 - в) отсутствие угроз.
3. К задачам функционирования системы обеспечения экономической безопасности хозяйствующего субъекта относятся:

- а) разработка и утверждение функциональных обязанностей должностных лиц службы экономической безопасности;
 - б) пересмотр правил разграничения доступа к объектам защиты;
 - в) выявление и анализ реальных угроз и оценка рисков экономической безопасности хозяйствующего субъекта.
4. В состав принципов функционирования системы обеспечения экономической безопасности хозяйствующего субъекта включаются:
- а) системность, дифференцированность, координация;
 - б) подчиненность, координация, подконтрольность;
 - в) системность, дифференцированность, целостность.
5. Принцип адаптивности предполагает:
- а) применение эффективных мер защиты в соответствии с характером угрозы и уровнем рисков экономических потерь в результате ее реализации;
 - б) возможную корректировку механизмов защиты в процессе их функционирования;
 - в) определенный уровень избыточности контрольных процедур, позволяющий увеличить срок их действия.

Задания к ОПК-5 открытого типа

1. Выделите события, произошедшие за последний год в РФ, которые можно рассматривать как: внешние факторы, оказывающие влияние на экономическую безопасность государства (не менее 3 примеров); внутренние факторы, оказывающие влияние на экономическую безопасность государства (не менее 3 примеров).
2. Документ, определяющий состояние защищенности экономики и населения страны от угроз национальной безопасности в сфере энергетики в РФ является ... Продолжите фразу
3. Документ, содержащий систему официальных взглядов на обеспечение национальной безопасности РФ в информационной сфере называется ... Продолжите фразу
4. Выделите события, произошедшие за последний год в РФ, которые можно рассматривать как: внешние факторы, оказывающие влияние на экономическую безопасность государства (не менее 3 примеров); внутренние факторы, оказывающие влияние на экономическую безопасность государства (не менее 3 примеров).
5. Приведите примеры обеспечения безопасности личности по следующим позициям: система поддержания жилья, система обеспечения питанием, система обеспечения предметами и услугами первой необходимости, система поддержания жизни и здоровья, система обеспечения качества окружающей среды.

Задания к ОПК-5 закрытого типа

1. Принцип системности предполагает:
 - а) учет всех внешних и внутренних условий и факторов, в которых существует и функционирует хозяйствующий субъект;
 - б) проведение контрольных мероприятий и процедур в соответствии с заданным режимом;
 - в) применение эффективных мер защиты в соответствии с характером угрозы и уровнем рисков экономических потерь в результате ее реализации.
2. Принцип дифференцированности предполагает:
 - а) проведение контрольных мероприятий и процедур в соответствии с заданным режимом;
 - б) применение эффективных мер защиты в соответствии с характером угрозы и уровнем рисков экономических потерь в результате ее реализации;
 - в) определенный уровень избыточности контрольных процедур, позволяющий увеличить срок их действия.
3. Элементами системы обеспечения экономической безопасности являются:
 - а) объекты, субъекты и специальные механизмы;
 - б) объекты и специальные механизмы;
 - в) цели, объекты, субъекты и специальные механизмы.
4. К объектам обеспечения экономической безопасности экономического субъекта относятся:
 - а) природные богатства, все виды ресурсов;
 - б) достигнутый уровень имущественного потенциала и финансового положения, производственные, финансовые и инвестиционные процессы;
 - в) природные богатства, все виды ресурсов, достигнутый уровень имущественного потенциала и финансового положения, производственные, финансовые и инвестиционные процессы.
5. К внутренним субъектам обеспечения экономической безопасности экономического субъекта относятся:
 - а) сотрудники и структурные подразделения экономического субъекта на основании предоставленных им полномочий;
 - б) сотрудники и структурные подразделения экономического субъекта;
 - в) специализированное подразделение экономического субъекта.

Задания к ПК-2 открытого типа

1. Выделите события, произошедшие за последний год в РФ, которые можно рассматривать как: внешние факторы, оказывающие влияние на экономическую безопасность государства (не менее 3 примеров); внутренние факторы, оказывающие влияние на экономическую безопасность государства (не менее 3 примеров).
2. Приведите примеры обеспечения безопасности личности по следующим позициям: система поддержания жилья, система обеспечения питанием, система обеспечения предметами и услугами первой необходимости, система поддержания жизни и здоровья, система обеспечения качества окружающей среды.
3. Назовите не менее 5 внутренних и 5 внешних угрозы экономической безопасности региональной экономике (на примере конкретного региона)
4. Что характеризует коэффициент абсолютной ликвидности? Как он применяется в процессе оценки уровня экономической безопасности организации?
5. Что характеризует коэффициент текущей ликвидности? Как он применяется в процессе оценки уровня экономической безопасности организации?

Задания к ПК-2 закрытого типа

1. Цель деятельности службы безопасности хозяйствующего субъекта — обеспечение экономической безопасности:
 - а) предприятия;
 - б) сотрудников предприятия;
 - в) предприятия и его сотрудников.
2. Решение о создании службы безопасности относится к компетенции:
 - а) собрания акционеров (участников) либо исполнительного директора (или совета директоров) в случае делегирования ему этого права высшим органом руководства;
 - б) собрания акционеров (участников);
 - в) исполнительного директора (или совета директоров) в случае делегирования ему этого права высшим органом руководства.
3. Задачами службы безопасности хозяйствующего субъекта являются:
 - а) противодействие коррупции;
 - б) анализ финансово-хозяйственной деятельности экономического субъекта;
 - в) анализ платежеспособности контрагента.
4. К охраняемым функциям службы экономической безопасности организации относятся:
 - а) обучение сотрудников приемам использования средств индивидуального обеспечения безопасности;
 - б) пожарная безопасность;
 - в) защита компьютеров и информации от внешних угроз.
5. К информационно-аналитическим функциям службы экономической безопасности организации относятся:
 - а) совершенствование организационной структуры предприятия с учетом требований экономической безопасности;
 - б) обучение сотрудников приемам использования средств индивидуального обеспечения безопасности;
 - в) защита компьютеров и информации от внешних угроз.

Задания к ПК-4 открытого типа

1. Возникновение аварий и инцидентов, выпуск продукции несоответствующего качества - к какому типу рисков Вы отнесете?
2. Снижение ценового коридора между средней ценой металлопроката и стоимостью базовой сырьевой корзины - к какому типу рисков Вы отнесете?
3. Неисполнение обязательств покупателями и заказчиками - к какому типу рисков Вы отнесете?
4. Несчастные случаи, экологический риск, климатический риск, социальная напряженность - к какому типу рисков Вы отнесете?
5. Риск утечки информации о клиентах организации можно отнести к _____ рискам.

Задания к ПК-4 закрытого типа

1. Под риском в экономической безопасности следует понимать:
 - а) совокупность факторов и условий, способствующих реализации опасности разрушения его целостности, устойчивости, способности развития хозяйствующего субъекта;
 - б) состояние, при котором существуют опасности или предотвращаются угрозы опасности для существования и развития объекта;

в) события материального и финансового ущерба при реализации различных видов угроз опасности, которые носят вероятный характер, или потенциально возможные неблагоприятные события, в результате которых могут возникнуть убытки и имущественный ущерб.

2. По роду опасности риски подразделяются на:

- а) процессные, психологические, информационные;
- б) природно-климатические, политические, социальные, техногенные, экономические;
- в) техногенные, природные, смешанные.

3. По причине возникновения угроз риски разделяются на:

- а) природно-климатические, политические, социальные, техногенные, экономические;
- б) политические, социальные, экологические, хозяйственные, профессиональные;
- в) процессные, психологические, информационные.

4. По размеру возможного ущерба риски делятся на:

- а) допустимые, критические, катастрофические;
- б) реальных потерь, упущенной выгоды, комбинированные;
- в) постоянные, временные.

5. По частоте реализации риски подразделяются на:

- а) высокие, средние, малые;
- б) постоянные, временные;
- в) локальные, глобальные.

7.3.3. Перечень курсовых работ

1. Экономическая безопасность функционирования и развития организации розничной торговли.
2. Экономическая безопасность функционирования и развития промышленного предприятия.
3. Экономическая безопасность функционирования и развития образовательного учреждения.
4. Экономическая безопасность функционирования и развития кредитной организации.
5. Экономическая безопасность функционирования и развития учреждения здравоохранения.
6. Экономическая безопасность функционирования и развития организации сферы страхования
7. Экономическая безопасность функционирования и развития сельскохозяйственной организации.
8. Экономическая безопасность функционирования и развития строительной организации.
9. Обеспечение экономической безопасности в сфере безналичных расчетов пластиковыми картами.
10. Обеспечение экономической безопасности в сфере предоставления платных медицинских услуг населению.
11. Обеспечение экономической безопасности в сфере материально-технического снабжения хозяйствующего субъекта.
12. Обеспечение экономической безопасности в сфере управления закупками продукции и размещения заказов.
13. Обеспечение экономической безопасности в сфере кредитования юридических лиц.
14. Обеспечение экономической безопасности в сфере потребительского кредитования населения.
15. Обеспечение экономической безопасности в сфере предоставления ветеринарных услуг.
16. Обеспечение экономической безопасности в сфере торговли продовольственными товарами.
17. Обеспечение экономической безопасности в сфере лизинговых операций.
18. Обеспечение экономической безопасности в сфере бытового обслуживания населения.
19. Состояние основных фондов в системе обеспечения экономической безопасности организации.
20. Стратегия развития хозяйствующего субъекта в системе обеспечения его экономической безопасности.
21. Управление персоналом в системе обеспечения экономической безопасности организации.
22. Управление дебиторской (кредиторской) задолженностью в системе обеспечения экономической безопасности организации.
23. Диверсификация платных услуг в системе обеспечения экономической безопасности организации.
24. Формирование и исполнение местного бюджета в системе обеспечения экономической безопасности муниципального образования.
25. Региональные факторы обеспечения экономической безопасности организации.
26. Финансовая устойчивость в системе обеспечения экономической безопасности организации.
27. Инвестиционная деятельность в системе обеспечения экономической безопасности организации.
28. Реализация интересов хозяйствующего субъекта в системе обеспечения его экономической безопасности.
29. Экономическая безопасность государства: современное состояние и перспективы укрепления.
30. Сырьевая безопасность государства: современное состояние и перспективы укрепления.
31. Внешнеэкономическая безопасность государства: современное состояние и перспективы укрепления.
32. Промышленная безопасность государства: современное состояние и перспективы укрепления.
33. Продовольственная безопасность государства: современное состояние и перспективы укрепления.
34. Инвестиционная безопасность государства: современное состояние и перспективы укрепления.
35. Информационная безопасность государства: современное состояние и перспективы укрепления.
36. Финансовая безопасность государства: современное состояние и перспективы укрепления.
37. Экологическая безопасность государства: современное состояние и перспективы укрепления.

7.4. Электронное портфолио обучающегося

В электронном портфолио обучающегося по дисциплине размещается

<http://portfolio.usue.ru>

- курсовая работа.

7.6. Методические рекомендации по выполнению контрольной работы

**Приложение 7
к рабочей программе**

Федеральное государственное бюджетное образовательное учреждение высшего образования
УРАЛЬСКИЙ ГОСУДАРСТВЕННЫЙ ЭКОНОМИЧЕСКИЙ УНИВЕРСИТЕТ

УТВЕРЖДЕНЫ
на заседании кафедры региональной,
муниципальной экономики и управления

МЕТОДИЧЕСКИЕ РЕКОМЕНДАЦИИ ПО ВЫПОЛНЕНИЮ

**КУРСОВОЙ РАБОТЫ
по дисциплине
экономическая безопасность**

СОДЕРЖАНИЕ

| | | |
|------|--|----|
| | Введение | 3 |
| 1 | Общая характеристика курсовой работы | 4 |
| 2 | Общие принципы и требования к структурным элементам курсовой работы | 6 |
| 3 | Требования к оформлению курсовой работы | 11 |
| 3.1 | Общие требования | 11 |
| 3.2 | Правила оформления наименований и нумерации структурных элементов, глав и параграфов | 12 |
| 3.3 | Правила оформления сокращений и аббревиатур | 13 |
| 3.4 | Правила оформления перечислений | 13 |
| 3.5 | Правила оформления рисунков | 14 |
| 3.6 | Правила оформления таблиц | 16 |
| 3.7 | Правила оформления формул и уравнений | 19 |
| 3.8 | Правила оформления примечаний и ссылок | 20 |
| 3.9 | Правила оформления списка использованных источников | 21 |
| 3.10 | Правила оформления приложений | 24 |
| 4 | Порядок защиты курсовой работы | 25 |
| 4.1 | Подготовка к защите курсовой работы | 25 |
| 4.2 | Защита курсовой работы | 25 |
| | Приложения | 27 |

ВВЕДЕНИЕ

Курсовая работа по дисциплине «Экономическая безопасность» является самостоятельной научно-исследовательской работой студента, подтверждающей способность будущего специалиста самостоятельно и профессионально поставить и охарактеризовать определенную экономическую проблему или экономический процесс в теоретическом, методическом и прикладных аспектах. Будущий специалист должен проявить навыки научного исследования и анализа, технику выполнения экономических расчетов.

Курсовая работа выполняется под руководством преподавателя кафедры, занимающегося решением практических, прикладных вопросов, связанных с тематикой исследования. Курсовая работа имеет целью систематизацию, закрепление и расширение теоретических знаний, углубленное изучение и решение студентом одного из вопросов обеспечения экономической безопасности.

1 ОБЩАЯ ХАРАКТЕРИСТИКА КУРСОВОЙ РАБОТЫ

Особенность курсовой работы заключается в необходимости решения конкретной экономической задачи на основе изучения литературы, фондовых материалов, анализа состояния объекта, проведения научного исследования и серии экономических расчетов, включая макроэкономический анализ, моделирование, стратегическое планирование.

Для успешного выполнения курсовой работы необходимо уже на первом этапе (выбор темы) с помощью руководителя четко сформулировать цель работы (отражающуюся в ее названии) и задачи.

Задачи курсовой работы:

систематизация и углубление теоретических и практических знаний по дисциплине, их применение при решении конкретных практических задач;

закрепление навыков самостоятельной работы;

овладение методикой исследования, обобщения и логического изложения материала.

В курсовой работе студент должен показать:

прочные теоретические знания по избранной теме и проблемное изложение теоретического материала;

умение подобрать, проанализировать и обобщить литературные источники и фондовые материалы, решать практические задачи, делать выводы и предложения;

навыки проведения экономического анализа и расчетов, владения современной вычислительной техникой;

умение применять методы оценки экономической и социальной эффективности предлагаемых мероприятий.

Общие требованиями к курсовой работе:

целевая направленность;

четкость построения;

логическая последовательность изложения материала;

глубина исследования и полнота освещения вопросов;

убедительность аргументаций;

краткость и точность формулировок;

конкретность изложения результатов работы;

доказательность выводов и обоснованность рекомендаций;

грамотное оформление.

Тематика курсовых работ разрабатывается профилирующей кафедрой и доводится до сведения студентов (приложение А). Она должна быть актуальной, соответствовать состоянию и перспективам развития науки и

техники и решать конкретные задачи, стоящие перед органами власти и управления, предприятиями и организациями. Кроме того, тему курсовой работы нужно выбирать так, чтобы она позволила максимально раскрыть способности, знания и интересы студента.

Тематика курсовых работ, как правило, предлагается студентам на одном из первых занятий по обеспечению безопасности экономической деятельности.

Курсовая работа должна выполняться на примере конкретного предприятия, организации, учреждения или муниципального образования.

Важно с самого начала настроиться на терпеливое преодоление трудностей, правильно распределить работу на начальном и последующих этапах, выбрать ее оптимальный ритм и режим.

После выбора темы курсовой работы студент обязан согласовать ее с ведущим преподавателем (руководителем). Студент может предложить тему курсовой работы самостоятельно, однако предлагаемая студентом тема должна обязательно соответствовать содержанию дисциплины «Экономическая безопасность».

После утверждения темы вместе с научным руководителем студент составляет план курсовой работы.

При выборе темы курсовой работы и ее написании студент взаимодействует с научным руководителем, который проверяет план курсовой работы, осуществляет консультирование при разработке темы, помогает в разработке или выборе методик расчетов, постановке задач при социологических исследованиях, проверяет качество работы и ее оформление. После завершения курсовой работы руководитель дает на нее письменную рецензию.

Курсовая работа выполняется на основе глубокого изучения нормативно-правовых актов, методических материалов, специальной отечественной и зарубежной литературы, а также статистических материалов, плановых и отчетных данных органов власти, предприятий, организаций.

Собранный первичный материал должен быть систематизирован, тщательно обработан с помощью экономико-математических методов и с применением электронно-вычислительной техники, обобщен в виде таблиц, графиков, диаграмм и схем. Цифры и факты должны правильно и объективно отражать фактическое состояние изучаемой проблемы.

2 ОБЩИЕ ПРИНЦИПЫ И ТРЕБОВАНИЯ К СТРУКТУРНЫМ ЭЛЕМЕНТАМ КУРСОВОЙ РАБОТЫ

Структура (от лат. *struktura*) – строение, взаимное расположение частей, составляющих одно целое, внутреннее устройство.

Непременными структурными элементами курсовой работы являются:

- титульный лист курсовой работы (прил. Б);
- содержание (прил. В, Г);
- введение (2–3 стр.);
- главы основной части работы (главы 1, 2, 3);
- заключение (2–3 стр.);
- список использованных источников (2–4 стр.);
- приложения.

Титульный лист

Титульный лист – первая страница курсовой работы – заполняется по строго определенным правилам. В верхнем поле указывается наименование вышестоящей организации, полное наименование учебного заведения. В среднем поле дается название курсовой работы, которое приводится без слова «тема» и в кавычки не заключается. После названия курсовой работы указывается ФИО студента, ФИО, ученая степень, ученое звание руководителя. Допуск к защите курсовой работы подтверждается предварительной оценкой и подписью руководителя. Образец оформления титульного листа приведен в приложении Б.

Содержание работы помещают после титульного листа. Слово «СОДЕРЖАНИЕ» записывают в виде заголовка симметрично тексту прописными буквами без абзацного отступа. В «Содержании» работы указывается перечень всех глав и параграфов курсовой работы, а также номера страниц, с которых начинается каждый из них. Главы в курсовой работе должны иметь в пределах всей работы порядковые номера, обозначенные арабскими цифрами. Параграфы каждой главы должны иметь нумерацию в пределах каждой главы. Номер параграфа состоит из номера главы и непосредственно номера параграфа в данной главе, отделенного от номера главы точкой. После номера параграфа точка не ставится. Примеры оформления содержания курсовой работы приведены в приложениях В и Г.

Введение

Выполнение курсовой работы мы рекомендуем начинать с написания «Введения». Естественно, в процессе исследования первичный текст

«Введения» будет меняться, иногда очень существенно. Но это не отрицает необходимости на начальном этапе поставить перед собой задачи исследования, отражаемые во «Введении».

«Введение» в общем случае имеет следующую структуру:

актуальность выбранной темы,

формулировка цели и определение конкретных задач исследования (они найдут отражение в содержании работы),

выбор объекта и предмета исследования,

информационная база исследования;

структура курсовой работы.

Введение не должно превышать 2–3 страниц компьютерного набора.

Обоснование выбора темы и ее актуальности. Во введении следует сразу же коротко сформулировать причину возникновения проблемы и ее суть. Так, если, например, выбрана тема «Экономическая безопасность государства: современное состояние и перспективы укрепления», введение можно начать так: «Актуальность выбранной темы исследования обуславливается рядом обстоятельств:

во-первых, формированием новых подходов в сфере экономических, политических и военных отношений стран мирового сообщества;

во-вторых, осложнением внутриэкономических и социально-политических проблем в стране, в результате чего обостряется социальная напряженность в обществе и происходит разрушение экономических основ национальной безопасности;

в-третьих, необходимостью нейтрализации внешних и внутренних угроз экономической деятельности».

Отметим, что цель работы, сформулированная кратко и предельно точно, должна быть неизменной и четкой на протяжении всего исследования. Например, цель работы может быть сформулирована следующим образом: «Цель курсовой работы – выявить тенденции и обосновать перспективы укрепления экономической безопасности государства с учетом современных реалий развития мирового сообщества».

Конкретизация же цели осуществляется в задачах исследования:

«Исходя из поставленной цели можно сформулировать следующие задачи курсовой работы:

1) раскрыть понятие и охарактеризовать сущность и структуру экономической безопасности государства;

2) систематизировать факторы и условия обеспечения экономической безопасности государства;

3) представить систему критериев и показателей оценки уровня экономической безопасности государства и на их основе оценить ее современный уровень;

4) охарактеризовать организационную структуру обеспечения экономической безопасности России;

5) оценить потенциальные угрозы экономической безопасности государства и обозначить стратегические направления их нейтрализации».

Далее во введении формулируются объект и предмет исследования:

«Объект исследования – экономическая безопасность государства.

Предмет – современный уровень, факторы и перспективы обеспечения экономической безопасности государства».

После того, как во введении сформулированы цель, задачи, объект и предмет, следует указать информационную базу и структуру курсовой работы:

«Информационная база курсовой работы включает: нормативно-правовые акты, статистические материалы, труды ведущих отечественных и зарубежных авторов, посвященные проблемам экономической безопасности (рекомендуется привести 3-4 фамилии И.О. авторов, на которых чаще всего ссылается студент по тексту первой теоретической главы), статьи, опубликованные в периодических изданиях, а также Интернет-ресурсы.

Курсовая работа состоит из введения, трех глав основного текста, заключения, списка использованных источников, приложений. Содержание работы изложено на ____ страницах машинописного текста, и включает _____ рисунков, ____ таблиц. Список использованных источников включает ____ наименований».

Основная часть работы

Курсовая работа содержит, как правило, 3 главы, каждая из которых, в свою очередь, делится на 2 параграфа. Основная часть работы должна составлять не менее 80% ее полного объема.

Первая глава носит общетеоретический (методологический) характер. В ней на основе изучения работ отечественных и зарубежных авторов излагается сущность исследуемой проблемы, рассматриваются различные подходы к решению, дается их оценка, обосновываются и излагаются собственные позиции студента.

Назначением первой главы является конкретизация задач и выработка методов исследования в рамках данной курсовой работы. Поэтому студент совместно с руководителем составляет вначале программу всей работы (предварительные названия глав и параграфов) и осуществляет на основе изучения литературных, нормативных, методических и иных материалов написание первичного варианта главы 1. В дальнейшем эта заготовка будет

дополняться, увязываться с материалами последующих глав, шлифоваться, редактироваться и правиться. В процессе подготовки первой теоретико-методологической главы осуществляется:

подбор литературы и иных источников, составление их списка;

изучение литературы;

организация ссылок;

анализ и систематизация материала строго по теме (без отвлечений);

конкретизация предстоящих задач и выбор методов их решения (последнее может быть перенесено в главу 2).

Вторая глава носит аналитический характер. В ней дается глубокий анализ изучаемого объекта исследования с использованием различных методов исследования, включая экономико-математические. При этом студент не ограничивается констатацией фактов, а выявляет тенденции развития, вскрывает недостатки и причины, их обусловившие, намечает пути их возможного устранения. Оценка уровня экономической безопасности проводится за период не менее 3-х лет. В конце второй главы формулируются аналитические выводы.

Третья глава является прогнозной, конструктивной. В ней студент разрабатывает и обосновывает мероприятия и предложения на основе анализа исследуемой проблемы во второй главе, а также прогрессивного отечественного и зарубежного опыта. Кроме того, в третьей главе могут быть охарактеризованы направления государственной экономической политики в отношении рассматриваемого объекта или процесса. В главе 3 необходимо представление материалов не общего, а конкретного характера, по исследуемому объекту.

Обязательными для курсовой работы являются логическая связь между главами, доказательность и последовательное развитие основной темы на протяжении всей работы.

Во всех параграфах курсовой работы обязательно наличие иллюстративных материалов (схем, таблиц, графиков и т.д.). Наличие сплошного текста запрещается.

Заключение

В «Заключении» логически последовательно излагаются теоретические и практические выводы и предложения, к которым пришел студент в результате исследования. Они должны быть краткими и четкими, дающими полное представление о содержании, значимости, обоснованности и эффективности разработок. Пишутся они тезисно (по пунктам) и должны отражать основные выводы по теории вопроса, проведенному анализу и всем предлагаемым

направлениям совершенствования проблемы по конкретному объекту исследования.

Список использованных источников является составной частью работы и отражает степень изученности рассматриваемой проблемы. При этом в список использованных источников включаются, как правило, не только те источники, на которые в работе имеются библиографические ссылки, но и те, которые вы изучили при исследовании темы работы.

Порядок оформления списка использованных источников представлен в п. 3.8, прил. Д, прил. Е.

Приложение

В приложении следует относить вспомогательный или дополнительный материал, который при включении в основную часть работы загромождает текст.

В приложениях обязательно представление форм бухгалтерской отчетности по хозяйствующему субъекту, на примере которого выполняется курсовая работа.

К вспомогательному материалу относятся промежуточные расчеты, таблицы вспомогательных цифровых данных, инструкции, методики, распечатки на ЭВМ, иллюстрации вспомогательного характера, заполненные формы отчетности и других документов. Каждое приложение должно начинаться с нового листа (страницы).

Нумерация страниц, на которых даются приложения, должна продолжать общую нумерацию страниц основного текста.

Объем курсовой работы – 40-45 страниц компьютерного набора.

3 ТРЕБОВАНИЯ К ОФОРМЛЕНИЮ КУРСОВОЙ РАБОТЫ

3.1 ОБЩИЕ ТРЕБОВАНИЯ

Оформление курсовой работы осуществляется в соответствии с требованиями государственных стандартов:

ГОСТ 7.32–2001 «Система стандартов по информации, библиотечному и издательскому делу. Отчет о научно-исследовательской работе. Структура и правила оформления»;

ГОСТ 7.12–93 «Система стандартов по информации, библиотечному и издательскому делу. Библиографическая запись. Сокращение слов на русском языке. Общие требования и правила»;

ГОСТ 7.1–2003 «Система стандартов по информации, библиотечному и издательскому делу. Библиографическая запись. Библиографическое описание. Общие требования и правила составления»;

ГОСТ 7.82–2001 «Система стандартов по информации, библиотечному и издательскому делу. Библиографическая запись. Библиографическое описание электронных ресурсов».

Курсовая работа выполняется печатным способом с использованием компьютера (текстовый редактор Microsoft Word) и принтера на белой бумаге стандартного формата А4 (размером 297х210 мм) на одной стороне листа.

Каждая страница текста, включая иллюстрации и приложения, нумеруется арабскими цифрами, кроме титульного листа и содержания, по порядку без пропусков и повторений. Номера страниц проставляются, начиная с введения (третья страница), в центре нижней части листа без точки. Все листы работы должны быть скреплены или сброшюрованы.

Текст работы следует печатать, соблюдая следующие размеры полей: правое – 10 мм, верхнее и нижнее – 20 мм, левое – 30 мм.

Рекомендуемым типом шрифта является Times New Roman, размер которого 14 pt (пунктов) (на рисунках и в таблицах допускается применение более мелкого размера шрифта, но не менее 10 pt).

Текст печатается через 1,5-ый интервал, красная строка – 1,25 см.

Цвет шрифта должен быть черным, необходимо соблюдать равномерную плотность, контрастность и четкость изображения по всей работе. Разрешается использовать компьютерные возможности акцентирования внимания на определенных терминах и формулах, применяя курсив, полужирный шрифт не применяется.

Опечатки, описки и графические неточности, обнаруженные в процессе подготовки работы, допускается исправлять подчисткой или закрашиванием белой краской и нанесением на том же месте исправленного текста (графики) машинописным способом или черными чернилами, пастой или тушью – рукописным способом. Повреждения листов работы, помарки и следы не полностью удаленного прежнего текста (графики) не допускаются.

3.2 ПРАВИЛА ОФОРМЛЕНИЯ НАИМЕНОВАНИЙ И НУМЕРАЦИИ СТРУКТУРНЫХ ЭЛЕМЕНТОВ, ГЛАВ И ПАРАГРАФОВ

Курсовая работа должна включать следующие структурные элементы: титульный лист, содержание, введение, основной текст, заключение, список использованных источников (являются обязательными элементами), приложения (является дополнительным элементом). Основной текст может быть разделен на главы и параграфы.

Каждый структурный элемент курсовой работы (титульный лист, содержание, введение, заключение, список использованных источников, приложение) и главы необходимо начинать с новой страницы. Следующий параграф внутри одной главы начинается через 2 межстрочных интервала на том же листе, где закончился предыдущий.

Расстояние между заголовком структурного элемента и текстом, заголовками главы и параграфа, заголовком параграфа и текстом составляет 2 межстрочных интервала.

Наименования структурных элементов письменной работы («СОДЕРЖАНИЕ», «ВВЕДЕНИЕ», «ЗАКЛЮЧЕНИЕ», «СПИСОК ИСПОЛЬЗОВАННЫХ ИСТОЧНИКОВ», «ПРИЛОЖЕНИЕ») служат заголовками структурных элементов. Данные наименования пишутся по центру страницы без точки в конце прописными (заглавными) буквами, не подчеркивая.

Главы и параграфы должны иметь заголовки. Их следует нумеровать арабскими цифрами и записывать по центру страницы прописными (заглавными) буквами без точки в конце, не подчеркивая. Номер главы указывается цифрой (например, 1, 2, 3), номер параграфа включает номер главы и порядковый номер параграфа, разделенные точкой (например, 1.1, 2.1, 3.3). После номера главы и параграфа в тексте точку не ставят. Если заголовок состоит из двух предложений, их разделяют точкой. Переносы слов в заголовках не допускаются. Не допускается писать заголовок параграфа на одном листе, а его текст – на другом.

В содержании работы наименования структурных элементов указываются с левого края страницы, при этом первая буква наименования является прописной (заглавной), остальные буквы являются строчными, например:

Введение

1 Теоретические основы налогов

2 Характеристика налоговой системы РФ

3 Проблемы и перспективы развития налоговой системы РФ

Заключение

Список использованных источников

Приложения

3.3 ПРАВИЛА ОФОРМЛЕНИЯ СОКРАЩЕНИЙ И АББРЕВИАТУР

Сокращение русских слов и словосочетаний допускается при условии соблюдения требований ГОСТ 7.12–93 «Система стандартов по информации, библиотечному и издательскому делу. Библиографическая запись. Сокращение слов на русском языке. Общие требования и правила».

В тексте письменной работы допускаются общепринятые сокращения и аббревиатуры, установленные правилами орфографии и соответствующими нормативными документами, например: год – г., годы – гг., и так далее – и т. д., метр – м, тысяч – тыс., миллион – млн, миллиард – млрд, триллион – трлн, страница – с., Российская Федерация – РФ, общество с ограниченной ответственностью – ООО.

При использовании авторской аббревиатуры необходимо при первом ее упоминании дать полную расшифровку, например: «... Уральский государственный экономический университет (далее – УрГЭУ)...».

Не допускается использование сокращений и аббревиатур в заголовках письменной работы, глав и параграфов.

3.4 ПРАВИЛА ОФОРМЛЕНИЯ ПЕРЕЧИСЛЕНИЙ

При необходимости в тексте работы могут быть приведены перечисления. Перед каждым элементом перечисления следует ставить дефис (иные маркеры не допустимы). Например:

«...заключение содержит:

краткие выводы;

оценку решений;

разработку рекомендаций».

При необходимости ссылки в тексте работы на один из элементов перечисления вместо дефиса ставятся строчные буквы в порядке русского алфавита, начиная с буквы а (за исключением букв ё, з, й, о, ч, ъ, ы, ь). Для дальнейшей детализации перечислений необходимо использовать арабские цифры, после которых ставится скобка, а запись производится с абзацного отступа. Например:

- а) ...;
- б) ...;
- 1) ...;
- 2) ...;
- в) ...

3.5 ПРАВИЛА ОФОРМЛЕНИЯ РИСУНКОВ

В письменной работе для наглядности, уменьшения физического объема сплошного текста следует использовать иллюстрации – графики, схемы, диаграммы, чертежи, рисунки и фотографии. Все иллюстрации именуется рисунками. Их количество зависит от содержания работы и должно быть достаточно для того, чтобы придать ей ясность и конкретность.

Рисунки должны быть созданы с помощью инструментов Microsoft Word, возможно использование цвета. При цветном исполнении рисунков следует использовать принтер с возможностью цветной печати. При использовании в рисунках черно-белой печати следует применять черно-белую штриховку элементов рисунка.

На все рисунки должны быть даны ссылки в тексте работы, например: «... в соответствии с рисунком 2 ...» или «... тенденцию к снижению (рисунок 2)».

Рисунки следует располагать в работе непосредственно после текста, в котором они упоминаются впервые (при наличии достаточного пространства для помещения рисунка со всеми поясняющими данными), или на следующей странице. Если рисунок достаточно велик, его можно размещать на отдельном листе. Допускается поворот рисунка по часовой стрелке (если он выполнен на отдельном листе). Рисунки, размеры которых больше формата А4, учитывают как одну страницу и помещают в приложениях.

Рисунки, за исключением рисунков в приложениях, следует нумеровать арабскими цифрами сквозной нумерацией по всей работе. Каждый рисунок (схема, график, диаграмма) обозначается словом «Рисунок», должен иметь заголовок и подписываться следующим образом – посередине строки без абзацного отступа, например:

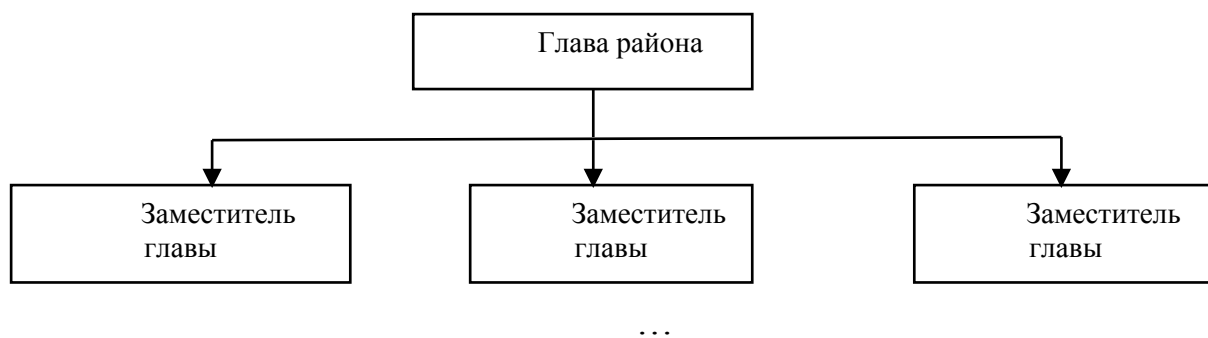


Рисунок 1 – Структура администрации района

Если на рисунке отражены показатели, то после заголовка рисунка через запятую указывается единица измерения, например:

Рисунок 1 – Структура издержек, %

Рисунки каждого приложения обозначают отдельной нумерацией арабскими цифрами с добавлением перед цифрой обозначения приложения (например, рисунок А.3).

Если рисунок взят из первичного источника без авторской переработки, следует сделать ссылку, например:

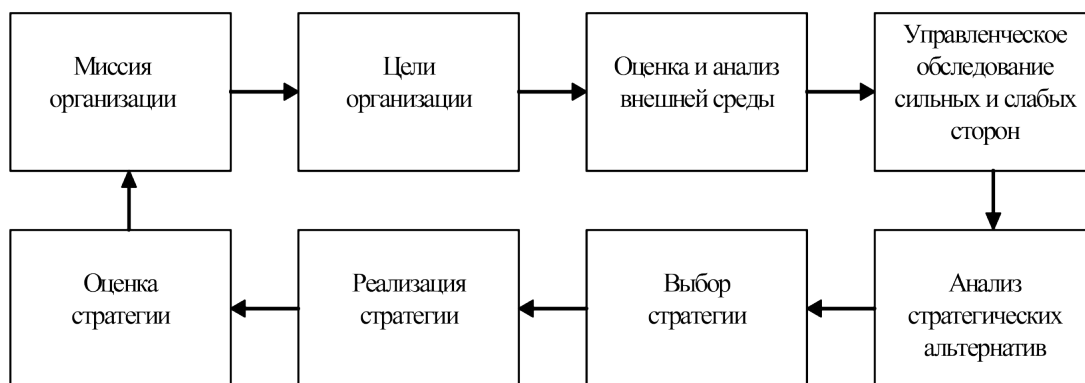


Рисунок 1 - Процесс стратегического планирования [8, с. 46]

Если рисунок является авторской разработкой, необходимо после заголовка рисунка поставить знак сноски и указать в форме подстрочной

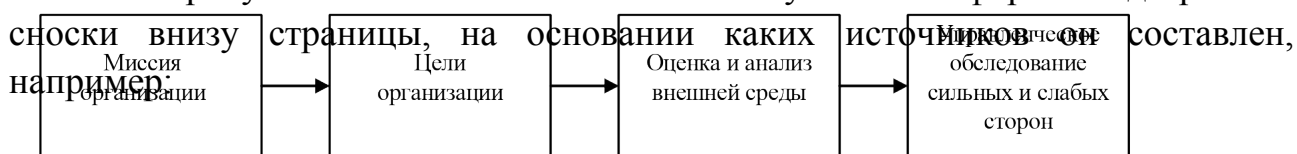


Рисунок 2 – Основные этапы процесса стратегического планирования¹

При необходимости между рисунком и его заголовком помещаются поясняющие данные (подрисуночный текст), например, легенда.

3.6 ПРАВИЛА ОФОРМЛЕНИЯ ТАБЛИЦ

В письменной работе фактический материал в обобщенном и систематизированном виде может быть представлен в виде таблицы для наглядности и удобства сравнения показателей.

На все таблицы должны быть ссылки в работе. При ссылке следует писать слово «таблица» с указанием ее номера, например: «...в таблице 2 представлены ...» или «... характеризуется показателями (таблица 2)».

Таблицу следует располагать в работе непосредственно после текста, в котором она упоминается впервые, или на следующей странице.

Таблицы, за исключением таблиц в приложениях, следует нумеровать арабскими цифрами сквозной нумерацией по всей работе. Каждая таблица должна иметь заголовок, который должен отражать ее содержание, быть точным, кратким. Заголовок таблицы следует помещать над таблицей слева, без абзацного отступа в одну строку с ее номером через тире, например:

Таблица 1 – Динамика основных показателей развития малого предпринимательства в России за 2010–2011 гг.

| | 2009 | 2010 | 2011 |
|-------------------------------------|------|------|------|
| Объем выпуска продукции, млрд. руб. | | | |
| | | | |

Если таблица взята из первичного источника без авторской переработки, следует сделать ссылку, например:

¹ Составлено автором по: [15, 23, 42].

Таблица 2 – Динамика основных показателей развития малого предпринимательства в России за 2010–2011 гг. [15, с. 35]

| | 2009 | 2010 | 2011 |
|-------------------------------------|------|------|------|
| Объем выпуска продукции, млрд. руб. | | | |
| | | | |

Если таблица является авторской разработкой, необходимо после заголовка таблицы поставить знак сноски и указать в форме подстрочной сноски внизу страницы, на основании каких источников она составлена, например:

Таблица 3 – Динамика основных показателей развития малого предпринимательства в России за 2010–2011 гг.¹

| | 2009 | 2010 | 2011 |
|-------------------------------------|------|------|------|
| Объем выпуска продукции, млрд. руб. | | | |
| | | | |

Располагают таблицы на странице обычно вертикально. Помещенные на отдельной странице таблицы могут быть расположены горизонтально, причем графа с наименованиями показателей должна размещаться в левой части страницы. Слева, справа и снизу таблицы ограничивают линиями.

Таблицу с большим числом строк допускается переносить на другую страницу. При переносе части таблицы на другую страницу слово «Таблица» указывают один раз слева над первой частью таблицы. На странице, на которую перенесена часть таблицы, слева пишут «Продолжение таблицы» или «Окончание таблицы» с указанием номера таблицы и повторением шапки таблицы.

Если таблица переносится, то на странице, где помещена первая часть таблицы, нижняя ограничительная линия таблицы не проводится. Это же относится к странице (страницам), где помещено продолжение (продолжения) таблицы. Нижняя ограничительная линия таблицы проводится только на странице, где помещено окончание таблицы.

Заголовки граф и строк таблицы следует писать с прописной буквы в единственном числе, а подзаголовки граф – со строчной буквы, если они

¹ Составлено автором по: [1, 3, 10].

составляют одно предложение с заголовком, или с прописной буквы, если они имеют самостоятельное значение. В конце заголовков и подзаголовков таблиц точки не ставят. Заголовки граф, как правило, записывают параллельно строкам таблицы. При необходимости допускается перпендикулярное расположение заголовков граф.

Примечания к таблице (подтабличные примечания) размещают непосредственно под таблицей в виде: а) общего примечания; б) сноски; в) отдельной графы или табличной строки с заголовком. Выделять примечание в отдельную графу или строку целесообразно лишь тогда, когда примечание относится к большинству строк или граф. Примечания к отдельным заголовкам граф или строк следует связывать с ними знаком сноски. Общее примечание ко всей таблице не связывают с ней знаком сноски, а помещают после заголовка «Примечание» или «Примечания», оформляют как внутритекстовое примечание.

Допускается применять размер шрифта в таблице меньший, чем в тексте работы, но не менее 10 pt.

Если все показатели, приведенные в графах таблицы, выражены в одной и той же единице измерения, то ее обозначение необходимо помещать над таблицей справа. Если показатели таблицы выражены в разных единицах измерения, то обозначение единицы измерения указывается после наименования показателя через запятую. Допускается при необходимости выносить в отдельную графу обозначения единиц измерения.

Текст, повторяющийся в строках одной и той же графы и состоящий из одиночных слов, чередующихся с цифрами, заменяют кавычками. Если повторяющийся текст состоит из двух или более слов, то при первом повторении его заменяют словами «То же», а далее – кавычками. Если предыдущая фраза является частью последующей, то допускается заменить ее словами «То же» и добавить дополнительные сведения. При наличии горизонтальных линий текст необходимо повторять. Если в ячейке таблицы приведен текст из нескольких предложений, то в последнем предложении точка не ставится.

Заменять кавычками повторяющиеся в таблице цифры, математические знаки, знаки процента и номера, обозначения нормативных материалов, марок материалов не допускается.

При отсутствии отдельных данных в таблице следует ставить прочерк (тире). Цифры в графах таблиц должны проставляться так, чтобы разряды чисел во всей графе были расположены один под другим, если они относятся к одному показателю. В одной графе должно быть соблюдено, как правило, одинаковое количество десятичных знаков для всех значений величин.

Если таблицы размещены в приложении, их нумерация имеет определенные особенности. Таблицы каждого приложения нумеруют отдельной нумерацией арабскими цифрами. При этом перед цифрой, обозначающей номер таблицы в приложении, ставится буква соответствующего приложения, например:

Таблица В.1.– Динамика показателей за 2010–2011 гг.

Если в документе одна таблица, то она должна быть обозначена «Таблица 1» или «Таблица В.1», если она приведена в приложении (допустим, В).

3.7 ПРАВИЛА ОФОРМЛЕНИЯ ФОРМУЛ И УРАВНЕНИЙ

Для составления формул, уравнений используется Редактор формул Microsoft Word.

Формулы и уравнения следует выделять из текста в отдельную строку. Выше и ниже каждой формулы и уравнения необходимо оставлять не менее одной свободной строки. Формулы следует нумеровать порядковой нумерацией в пределах всей работы арабскими цифрами в круглых скобках в крайнем правом положении на строке, например:

$$R = X_{\max} - X_{\min}, \quad (1)$$

Формулы, помещаемые в приложениях, должны нумероваться отдельной нумерацией арабскими цифрами в пределах каждого приложения с добавлением перед каждой цифрой обозначения приложения, например, формула (В.1).

Ссылки в тексте на порядковые номера формул дают в скобках. Например: «.. в формуле (1)...».

В качестве символов физических величин в формуле следует применять обозначения, установленные соответствующими нормативными документами. Пояснение символов и числовых коэффициентов, если они не пояснены ранее, должны быть приведены непосредственно под формулой, после которой ставится запятая.

Пояснение каждого символа следует давать с новой строки в той последовательности, в которой символы приведены в формуле. Первая строка пояснения должна начинаться без абзацного отступа со слова «где» (без двоеточия). Например:

$$R = X_{\max} - X_{\min}, \quad (1)$$

где X_{\max} - максимальное значение контролируемого параметра в выборке;
 X_{\min} - минимальное значение контролируемого параметра в выборке.

Формулы, следующие одна за другой и не разделенные текстом, отделяют запятой.

Переносить формулы на следующую строку допускается только на знаках выполняемых операций, причем знак в начале следующей строки повторяют. При переносе формулы на знаке умножения применяют знак «х».

Порядок оформлений математических уравнений идентичен порядку оформления формул.

3.8 ПРАВИЛА ОФОРМЛЕНИЯ ПРИМЕЧАНИЙ И ССЫЛОК

При необходимости пояснить содержание текста, таблицы или иллюстрации в письменной работе следует помещать примечания. Их размещают непосредственно в конце страницы, таблицы, иллюстрации, к которым они относятся, и печатают с прописной буквы с абзацного отступа после слова «Примечание» или «Примечания». Если примечание одно, то после слова «Примечание» ставится тире и примечание печатается с прописной буквы. Одно примечание не нумеруют. Если их несколько, то после слова «Примечания» ставят двоеточие и каждое примечание печатают с прописной буквы с новой строки с абзацного отступа, нумеруя их по порядку арабскими цифрами.

Цитаты, а также все заимствованные из печати данные (нормативы, цифры и др.), должны иметь библиографическую ссылку на первичный источник. Ссылка ставится непосредственно после того слова, числа, символа, предложения, по которому дается пояснение, в квадратных скобках. В квадратных скобках указывается порядковый номер источника в соответствии со списком использованных источников и номер страницы, с которой взята информация, например: [3, с. 15].

Приводимые в работе цитаты должны быть по возможности краткими. Если цитата полностью воспроизводит предложение цитируемого текста, она начинается с прописной буквы. Если цитата включена на правах части в предложение авторского текста, она пишется со строчной буквы. Если в цитату вошла только часть предложения цитируемого источника, то либо после кавычки ставится многоточие и цитата начинается с маленькой буквы, либо цитата начинается с большой буквы и заканчивается многоточием, например: Ф. Котлер подчеркивал, что современный маркетинг «...все в большей степени

ориентируется на удовлетворение потребностей индивидуального потребителя» [26, с. 84].

3.9 ПРАВИЛА ОФОРМЛЕНИЯ СПИСКА ИСПОЛЬЗОВАННЫХ ИСТОЧНИКОВ

Список должен содержать сведения об источниках, использованных при написании письменной работы. Сведения об источниках приводятся в следующем порядке:

- официальные материалы;
- книги, статьи, материалы конференций и семинаров;
- статистические сборники, инструктивные материалы, методические рекомендации, реферативная информация, нормативно-справочные материалы;
- иностранная литература;
- Интернет-сайты.

В списке использованных источников применяется сквозная нумерация с применением арабского алфавита. Все объекты печатаются единым списком, группы объектов не выделяются.

Объекты описания списка должны быть обозначены терминами в квадратных скобках¹:

- [Видеозапись];
- [Мультимедиа];
- [Текст];
- [Электронный ресурс].

При занесении источников в список литературы следует придерживаться установленных правил их библиографического описания. Например:

Официальные материалы. В начале списка дается перечень использованных нормативных правовых актов федерального уровня в следующем порядке: международные нормативно-правовые акты,

Конституция, кодексы, федеральные законы, указы Президента РФ, постановления Правительства РФ, нормативно-правовые акты иных федеральных органов государственной власти. Нормативные правовые акты одного уровня располагаются в хронологическом порядке, от принятых в более ранние периоды к принятым в более поздние периоды

¹ Полный перечень см. в: Система стандартов по информации, библиотечному и издательскому делу. Библиографическая запись. Библиографическое описание. Общие требования и правила составления [Текст]: ГОСТ 7.1-2003.

После федеральных нормативно-правовых актов перечисляются нормативно-правовые акты регионального, а затем муниципального уровней в том же порядке.

Примеры оформления нормативно-правовых актов:

1. Об общих принципах организации законодательных (представительных) и исполнительных органов власти субъектов Российской Федерации [Текст]: Федеральный закон РФ от 06.10.1999 г. N 184-ФЗ // Собрание законодательства РФ. - 1999. - N 43.

2. О порядке разработки и утверждения административных регламентов исполнения государственных функций (предоставления государственных услуг) [Электронный ресурс]: Постановление Правительства РФ от 11.11.2005 г. N 679. - Доступ из справочно-правовой системы «КонсультантПлюс». – Режим доступа: <http://www.consultant.ru>

Книги, статьи, материалы конференций и семинаров. Располагаются по алфавиту фамилии автора или названию, если книга печатается под редакцией. Например:

3. Боголюбов, А.Н. О вещественных резонансах в волноводе с неоднородным заполнением [Текст] / А.Н. Боголюбов, А.Л. Делицын, М.Д. Малых // Вестн. Моск. ун-та. Сер. 3, Физика. Астрономия. - 2001. - N 5. - С. 23–25.

4. Голубков, Е.П. Маркетинг как концепция рыночного управления [Текст] // Маркетинг в России и за рубежом. - 2001. - N 1. - С. 89–104.

5. Государственные и муниципальные финансы [Текст] : учебник / Под ред. проф. С.И. Лушина, проф. В.А. Слепова. - М.: Экономистъ, 2006. - 280 с.

6. Двинянинова, Г.С. Комплимент: Коммуникативный статус или стратегия в дискурсе [Текст] / Г.С. Двинянинова // Социальная власть языка: сб. науч. тр. / Воронеж. межрегион. ин-т обществ. наук, Воронеж. гос. ун-т, Фак. романо-герман. истории. - Воронеж, 2001. - С. 101–106.

7. История России [Текст] : учеб. пособие для студентов всех специальностей / В.Н. Быков [и др.] ; отв. ред. В.Н. Сухов ; М-во образования Рос. Федерации, С.-Петербург. гос. лесотехн. акад. - 2-е изд., перераб. и доп. / при участии Т.А. Суховой. - СПб.: СПбЛТА, 2001. - 231 с.

8. Семенов, В.В. Философия: итог тысячелетий. Философская психология [Текст] / В.В. Семенов; Рос. акад. наук, Пушчин. науч. центр, Ин-т биофизики клетки, Акад. проблем сохранения жизни. - Пушино: ПНЦ РАН, 2000. - 64 с.

9. Черткова, Е.Л. Утопия как способ постижения социальной действительности [Электронный ресурс] / Е.Л. Черткова // Социемы: журнал Уральского гос. ун-та. - 2002. - N 8. – Режим доступа: [http://www2/usu.ru/philosoph/chertkova](http://www2.usu.ru/philosoph/chertkova).

10. Юридический советник [Электронный ресурс]. - 1 электрон. опт. диск (CD-ROM) : зв., цв. ; 12 см. - Прил.: Справочник пользователя [Текст] / сост. В.А. Быков. - 32 с.

Статистические сборники, инструктивные материалы, методические рекомендации, реферативная информация, нормативно-справочные материалы. Располагаются по алфавиту. Например:

11. Аппаратура радиоэлектронная бытовая. Входные и выходные параметры и типы соединений. Технические требования [Текст]: ГОСТ Р 517721-2001. - Введ. 2002-01-01. - М.: Изд-во стандартов, 2001. - 34 с.

12. Временные методические рекомендации по вопросам реструктуризации бюджетной сферы и повышения эффективности расходов региональных и местных бюджетов (Краткая концепция реструктуризации государственного и муниципального сектора и повышения эффективности бюджетных расходов на региональном и местном уровнях) [Текст]. - М.: ИЭПП, 2006. - 67 с.

13. Свердловская область в 1992-1996 годах [Текст]: Стат. сб. / Свердл. обл. комитет гос. статистики Госкомстата РФ. - Екатеринбург, 1997. - 115 с.

14. Социальное положение и уровень жизни населения России в 2010 г. [Текст]: Стат. сб. / Росстат. - М., 2002. - 320 с.

15. Социально-экономическое положение федеральных округов в 2010 г. [Электронный ресурс]. – Режим доступа: <http://www.gks.ru>

Иностранная литература. Располагается по алфавиту. Например:

16. An Interview with Douglass C. North [Text] // The Newsletter of The Cliometric Society. - 1993. - Vol. 8. - N 3. - P. 23–28.

17. Burkhead, J. The Budget and Democratic Government [Text] / Lyden F.J., Miller E.G. (Eds.) / Planning, Programming, Budgeting. Markham : Chicago, 1972. 218 p.

18. Miller, D. Strategy Making and Structure: Analysis and Implications for Performance [Text] // Academy of Management Journal. - 1987. - Vol. 30. - N 1. - P. 45–51.

Интернет-сайты. Например:

19. Министерство финансов Российской Федерации: [Электронный ресурс]. – Режим доступа: <http://www.minfin.ru>

20. Российская книжная палата: [Электронный ресурс]. - Режим доступа: <http://www.bookchamber.ru>

3.10 ПРАВИЛА ОФОРМЛЕНИЯ ПРИЛОЖЕНИЙ

В приложения рекомендовано включать материалы, которые по каким-либо причинам не могут быть включены в основную часть: материалы, дополняющие работу; промежуточные математические доказательства, формулы и расчеты; таблицы вспомогательных цифровых данных; инструкции, методики, описания алгоритмов и программ задач, иллюстрации вспомогательного характера; нормативные акты, например, должностные инструкции. В приложения также включают иллюстрации, таблицы и распечатки, выполненные на листах формата А3.

Приложения оформляют как продолжение данного документа на последующих его листах после списка использованных источников.

Приложения обозначают заглавными буквами русского алфавита, начиная с А, за исключением букв Ё, З, Й, О, Ч, Ъ, Ы, Ь (ПРИЛОЖЕНИЕ А, ПРИЛОЖЕНИЕ Б, ПРИЛОЖЕНИЕ В и т.д.). Допускается обозначение приложений буквами латинского алфавита, за исключением букв I и O. В случае полного использования букв русского и латинского алфавитов допускается обозначать приложения арабскими цифрами.

Само слово «ПРИЛОЖЕНИЕ» пишется прописными (заглавными) буквами.

Если в работе одно приложение, оно обозначается «ПРИЛОЖЕНИЕ А».

Каждое приложение следует начинать с новой страницы. При этом слово «ПРИЛОЖЕНИЕ» и его буквенное обозначение пишутся с абзацного отступа.

Приложение должно иметь заголовок, который записывают на следующей строке после слова «ПРИЛОЖЕНИЕ» с абзацного отступа. Заголовок пишется с прописной буквы.

В тексте работы на все приложения должны быть даны ссылки, например: «... в приложении Б...». Приложения располагают в порядке ссылок на них в тексте работы.

Текст каждого приложения, при необходимости, может быть разделен на разделы, подразделы, пункты, подпункты, которые нумеруют в пределах каждого приложения. Перед номером ставится обозначение этого приложения.

Приложения должны иметь общую с остальной частью документа сквозную нумерацию страниц.

Приложения должны иметь общую с остальной частью документа сквозную нумерацию.

4. ПОРЯДОК ЗАЩИТЫ КУРСОВОЙ РАБОТЫ

4.1. ПОДГОТОВКА К ЗАЩИТЕ КУРСОВОЙ РАБОТЫ

Завершенная курсовая работа подписывается студентом на титульном листе и предоставляется научному руководителю. Научный руководитель проверяет курсовую работу и дает рецензию. В случае положительного решения научного руководителя, выставляется предварительная оценка и работа допускается к защите. Если в рецензии научный руководитель указывает замечания, то студент обязан устранить замечания, снова сдать курсовую работу на проверку.

Готовясь к защите курсовой работы, студент составляет тезисы выступления, оформляет наглядные пособия, раздаточный материал к докладу.

Дата и время защиты курсовой работы согласовываются и доводятся до сведения студентов. Напомним, что пока студент не защитит курсовую работу, до экзамена он не допускается.

Доклад на защите курсовой работы не должен превышать 5 мин. Следует помнить, что Вы не просто излагаете, а защищаете свои положения.

4.2. ЗАЩИТА КУРСОВОЙ РАБОТЫ

Структура доклада может быть следующей:

1. Представление студента и темы курсовой работы.
2. Причины выбора и актуальность темы работы.
3. Цель работы и ее задачи.
4. Предмет, объект и хронологические рамки исследования.
5. Основные выводы и результаты исследования.

Рекомендуемый объем доклада 2–3 листа текста в формате Word, размер шрифта 14 пунктов с полуторным интервалом. Выступление не должно включать теоретические положения, заимствованные из литературных или нормативных документов, ибо они не являются предметом защиты. Особое внимание необходимо сосредоточить на собственных выводах и результатах. По завершении подготовки тезисов доклада целесообразно согласовать текст выступления с научным руководителем. На защиту необходимо иметь раздаточный материал и/или слайды. В докладе обязательны ссылки на раздаточный материал.

После выступления студенту задают вопросы члены комиссии, а также присутствующие на защите. Задаваемые вопросы могут носить конкретный или общий характер.

Ответы на вопросы должны быть краткими и состоять, как правило, из двух–трех предложений.

Несмотря на то, что к защите студент детально разобрался в различных аспектах темы, некоторые вопросы могут оказаться затруднительными. Из

сложной ситуации можно выйти, используя следующие универсальные ответы: «Исследование данной проблемы не входило в поставленные в работе задачи. Данная проблема представляется весьма интересной, и в дальнейшей своей работе мы постараемся определить пути ее решения» или «Задача по решению данной проблемы в работе не ставилась, но анализ экономической литературы показывает, что...».

По окончании публичной защиты члены комиссии на закрытом заседании обсуждают результаты защиты курсовых работ, принимают решение об оценках.

Результаты защиты курсовых работ объявляются студентам в тот же день.

ПРИЛОЖЕНИЕ А

Примерная тематика курсовых работ

Блок 1. Обеспечение экономической безопасности организаций в зависимости от вида экономической деятельности (все виды экономической деятельности – в ОКВЭД).

1. Экономическая безопасность функционирования и развития организации розничной торговли.

2. Экономическая безопасность функционирования и развития промышленного предприятия.

3. Экономическая безопасность функционирования и развития образовательного учреждения.

4. Экономическая безопасность функционирования и развития кредитной организации.

5. Экономическая безопасность функционирования и развития учреждения здравоохранения.

6. Экономическая безопасность функционирования и развития страховой компании.

7. Экономическая безопасность функционирования и развития сельскохозяйственной организации.

8. Экономическая безопасность функционирования и развития строительной организации.

9. Экономическая безопасность функционирования и развития транспортного предприятия.

Кроме указанных в блоке 1 видов экономической деятельности, студент может выбрать и другие виды экономической деятельности в соответствии с Общероссийским классификатором видов экономической деятельности (ОКВЭД).

Блок 2. Обеспечение экономической безопасности в сфере предоставления каких-либо услуг, операций, предпринимательской деятельности.

1. Обеспечение экономической безопасности в сфере безналичных расчетов пластиковыми картами.

2. Обеспечение экономической безопасности в сфере предоставления платных медицинских услуг населению.

3. Обеспечение экономической безопасности в сфере материально-технического снабжения хозяйствующего субъекта.

4. Обеспечение экономической безопасности в сфере управления закупками продукции и размещения заказов.

5. Обеспечение экономической безопасности в сфере кредитования юридических лиц.

6. Обеспечение экономической безопасности в сфере потребительского кредитования населения.

7. Обеспечение экономической безопасности в сфере предоставления ветеринарных услуг.

8. Обеспечение экономической безопасности в сфере торговли продовольственными товарами.

9. Обеспечение экономической безопасности в сфере лизинговых операций.

10. Обеспечение экономической безопасности в сфере бытового обслуживания населения.

Кроме указанных в блоке 2 видов экономических операций, услуг, студент может выбрать и другие виды экономических операций и услуг.

Блок 3. Оценка влияния какого-либо фактора (группы факторов) на обеспечение экономической безопасности организации.

1. Состояние основных фондов как фактор обеспечения экономической безопасности организации.

2. Стратегия развития хозяйствующего субъекта как фактор обеспечения его экономической безопасности.

3. Управление персоналом как фактор обеспечения экономической безопасности организации.

4. Управление дебиторской (кредиторской) задолженностью как фактор обеспечения экономической безопасности организации.

5. Диверсификация платных услуг как фактор обеспечения экономической безопасности организации.

6. Формирование и исполнение местного бюджета как фактор экономической безопасности муниципального образования.

7. Региональные факторы обеспечения экономической безопасности организации.

8. Финансовая устойчивость как фактор обеспечения экономической безопасности организации.

9. Инвестиционная деятельность как фактор обеспечения экономической безопасности организации.

10. Реализация интересов хозяйствующего субъекта как основа обеспечения его экономической безопасности.

Кроме указанных в блоке 3 тем, студент может выбрать и другие факторы обеспечения экономической безопасности.

Блок 4. Виды и уровни экономической безопасности государства (региона, муниципального образования).

Темы курсовых работ могут быть сформулированы в зависимости от отраслевой принадлежности организации и вида экономической безопасности, в том числе:

1. Экономическая безопасность государства: современное состояние и перспективы укрепления.

2. Энергетическая безопасность государства: современное состояние и перспективы укрепления.
3. Сырьевая безопасность государства: современное состояние и перспективы укрепления.
4. Внешнеэкономическая безопасность государства: современное состояние и перспективы укрепления.
5. Промышленная безопасность государства: современное состояние и перспективы укрепления.
6. Продовольственная безопасность государства: современное состояние и перспективы укрепления.
7. Инвестиционная безопасность государства: современное состояние и перспективы укрепления.
8. Информационная безопасность государства: современное состояние и перспективы укрепления.
9. Финансовая безопасность государства: современное состояние и перспективы укрепления.
10. Экологическая безопасность государства: современное состояние и перспективы укрепления.

ПРИЛОЖЕНИЕ Б

Образец оформления титульного листа

МИНИСТЕРСТВО ОБРАЗОВАНИЯ И НАУКИ РОССИЙСКОЙ ФЕДЕРАЦИИ

ФГБОУ ВО «Уральский государственный экономический университет»

ЭКОНОМИЧЕСКАЯ БЕЗОПАСНОСТЬ ГОСУДАРСТВА:
СОВРЕМЕННОЕ СОСТОЯНИЕ И ПЕРСПЕКТИВЫ УКРЕПЛЕНИЯ

Курсовая работа по дисциплине «Экономическая безопасность»

Исполнитель: И.О. Фамилия
Студент группы: ЭБ-16
Научный руководитель: канд. экон.
наук, доцент И.О. Фамилия

Предварительная оценка: _____
Допуск к защите: _____
Дата защиты: _____
Оценка: _____

Екатеринбург
2016

ПРИЛОЖЕНИЕ В

Пример оформления содержания курсовой работы на тему «Экономическая безопасность государства: современное состояние и перспективы укрепления»

СОДЕРЖАНИЕ

| | | |
|-----|---|-----|
| | Введение | 3 |
| 1 | Теоретические аспекты исследования экономической безопасности государства | 5 |
| 1.1 | Экономическая безопасность государства: понятие, сущность | 5 |
| 1.2 | Факторы и условия обеспечения экономической безопасности государства | ... |
| 2 | Анализ и оценка уровня экономической безопасности государства (на примере России) | ... |
| 2.1 | Оценка современного уровня экономической безопасности государства | .. |
| 2.2 | Организация системы обеспечения экономической безопасности государства (или Организационная структура обеспечения экономической безопасности государства) | |
| 3 | Угрозы экономической безопасности и направления их нейтрализации (на примере России) | |
| 3.1 | Возможные (потенциальные) угрозы экономической безопасности государства | |
| 3.2 | Стратегические направления нейтрализации угроз экономической безопасности государства | |
| | Заключение | |
| | Список использованных источников | |

ПРИЛОЖЕНИЕ Г

Пример оформления содержания курсовой работы на тему «Экономическая безопасность учреждения здравоохранения: современное состояние и перспективы укрепления (на примере Областной клинической больницы № 1 г. Екатеринбурга)»

СОДЕРЖАНИЕ

| | | |
|-----|---|-----|
| | Введение | 3 |
| 1 | Теоретические аспекты исследования экономической безопасности учреждения здравоохранения | 5 |
| 1.1 | Экономическая безопасность учреждения здравоохранения: понятие, сущность | 5 |
| 1.2 | Факторы и условия обеспечения экономической безопасности учреждения здравоохранения | ... |
| 2 | Анализ и оценка уровня экономической безопасности учреждения здравоохранения (на примере Областной клинической больницы № 1 г. Екатеринбурга) | ... |
| 2.1 | Оценка современного уровня экономической безопасности учреждения здравоохранения | ... |
| 2.2 | Факторы, влияющие на экономическую безопасность учреждения здравоохранения | ... |
| 3 | Направления укрепления экономической безопасности функционирования и развития учреждения здравоохранения (на примере Областной клинической больницы № 1 г. Екатеринбурга) | ... |
| 3.1 | Потенциальные угрозы экономической безопасности учреждения здравоохранения | ... |
| 3.2 | Стратегические направления нейтрализации угроз экономической безопасности учреждения здравоохранения | ... |
| | Заключение | |
| | Список использованных источников | |

ПРИЛОЖЕНИЕ Д

Источники информации для выполнения курсовой работы

Основная литература

1. Дворядкина, Е. Б. Экономическая безопасность [Текст]: учебное пособие / Е. Б. Дворядкина, Я. П. Силин, Н. В. Новикова ; М-во образования и науки Рос. Федерации, Урал. гос. экон. ун-т. - 2-е изд., перераб. и доп. - Екатеринбург: [Издательство УрГЭУ], 2016. - 194 с. <http://lib.usue.ru/resource/limit/ump/17/p488072.pdf> (99 экз.)
2. Авдийский, В. И. Национальная и региональная экономическая безопасность России [Электронный ресурс]: учебное пособие для студентов вузов, обучающихся по направлению подготовки 38.03.01 "Экономика" (профиль "Анализ рисков и экономическая безопасность") / В. И. Авдийский, В. А. Дадалко, Н. Г. Синявский; Финансовый ун-т при Правительстве Рос. Федерации. - Москва: ИНФРА-М, 2018. - 363 с. <https://new.znaniium.com/catalog/product/951203>
3. Андреев, В. Д. Комплексный риск-ориентированный аудит коммерческих организаций [Электронный ресурс]: учебное пособие / В. Д. Андреев. - Москва: Магистр: ИНФРА-М, 2019. - 248 с. <https://new.znaniium.com/catalog/product/989779>
4. Карзаева, Н. Н. Основы экономической безопасности [Электронный ресурс]: учебник для студентов вузов, обучающихся по направлению подготовки 38.05.01 «Экономическая безопасность» (квалификация (степень) «экономист») / Н. Н. Карзаева. - Москва: ИНФРА-М, 2019. - 275 с. <https://new.znaniium.com/catalog/product/990717>

Дополнительная литература

1. Институты финансовой безопасности [Электронный ресурс]: монография / [И. И. Кучеров [и др.]; отв. ред. И. И. Кучеров, Н. А. Поветкина; Ин-т законодательства и сравн. правоведения при Правительстве РФ. - Москва: ИНФРА-М, 2020. - 246 с. <https://new.znaniium.com/catalog/product/1054901>
 2. Белый, Е. М. Введение в специальность: экономическая безопасность [Текст]: Учебное пособие для вузов / Белый Е. М. - Москва: Юрайт, 2020. - 148 с. <https://urait.ru/bcode/466934>
 3. Григорьева, Е. А. Институциональное обеспечение модернизации экономики как условие экономической безопасности [Текст]: Монография. Москва: ООО "Научно-издательский центр ИНФРА-М", 2020. - 155 с. <http://znaniium.com/catalog/document?id=344623>
- Кузнецов, И.Н. Бизнес-безопасность [Электронный ресурс]: Практическое пособие / Белорусский государственный университет. Москва: Издательско-торговая корпорация "Дашков и К", 2020. - 412 с. <http://znaniium.com/go.php?id=1092993>

Нормативно-правовые акты:

О безопасности [Электронный ресурс]: федер. закон от 28.12.2010 N 390-ФЗ // Консультант Плюс. Режим доступа: <http://www.consultant.ru>.

О стратегии экономической безопасности Российской Федерации на период до 2030 года [Электронный ресурс]: Указ Президента РФ от 13.05.2017 N 208 // Консультант Плюс. Режим доступа: <http://www.consultant.ru>.

О Стратегии национальной безопасности Российской Федерации [Электронный ресурс]: Указ Президента РФ от 31.12.2015 N 683 // Консультант Плюс. Режим доступа: <http://www.consultant.ru>.